

mkg

COMITÉ RÉGIONAL DU TOURISME
CÔTE d'AZUR
FRANCE

NICE
CÔTE
D'AZUR
TOURISME & CONGRÈS

On The Books

État des réservations sur les 12
prochaines semaines

ALPES-MARITIMES & NICE

MKG Consulting EMEA

5 rue de Dantzig - Paris
+33 (0)1 70 36 01 36
welcome@mkg-group.com



Taille de l'échantillon

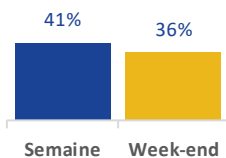
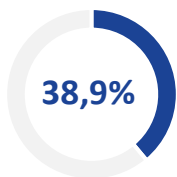


TAUX DE RESERVATION ALPES-MARITIMES



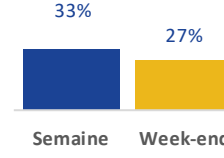
du 07/11 au 13/11

(Sem. 46)



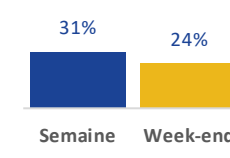
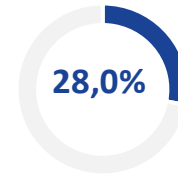
du 14/11 au 20/11

(Sem. 47)



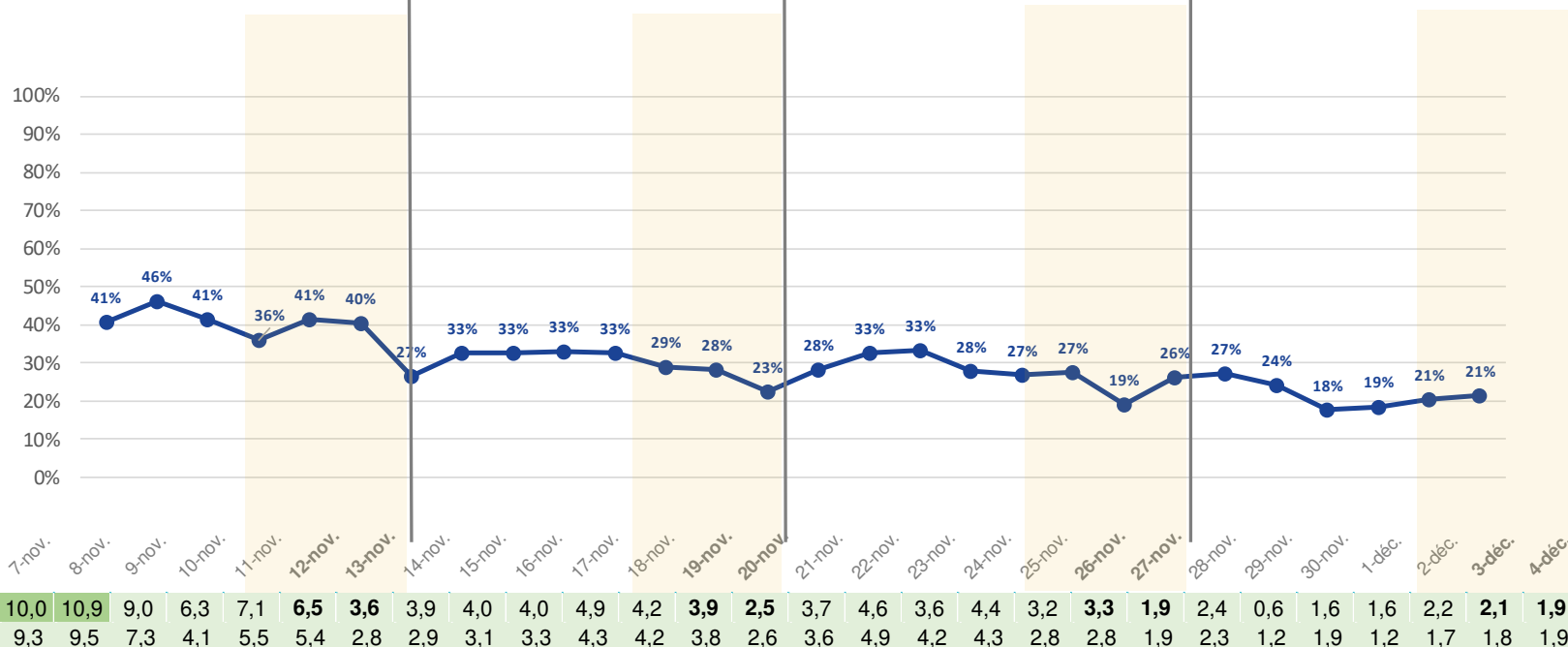
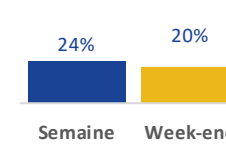
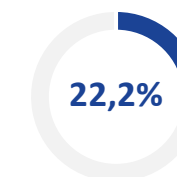
du 21/11 au 27/11

(Sem. 48)



du 28/11 au 04/12

(Sem. 49)



NB : 1ere ligne correspond à une variation sur un échantillon constant, 2e ligne correspond à une variation sur le total des répondants.

Les variations des taux d'occupation par rapport à la semaine précédente sont exprimées en points.

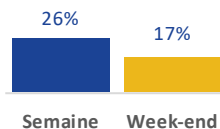
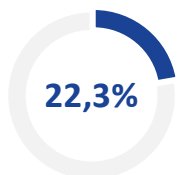
Exemple: si mon TO passe de 80% à 82%, sa variation est de 2 points

TAUX DE RESERVATION ALPES-MARITIMES



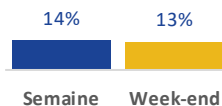
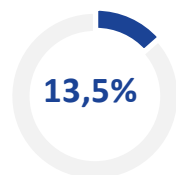
du 05/12 au 11/12

(Sem. 50)



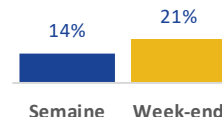
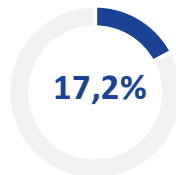
du 12/12 au 18/12

(Sem. 51)



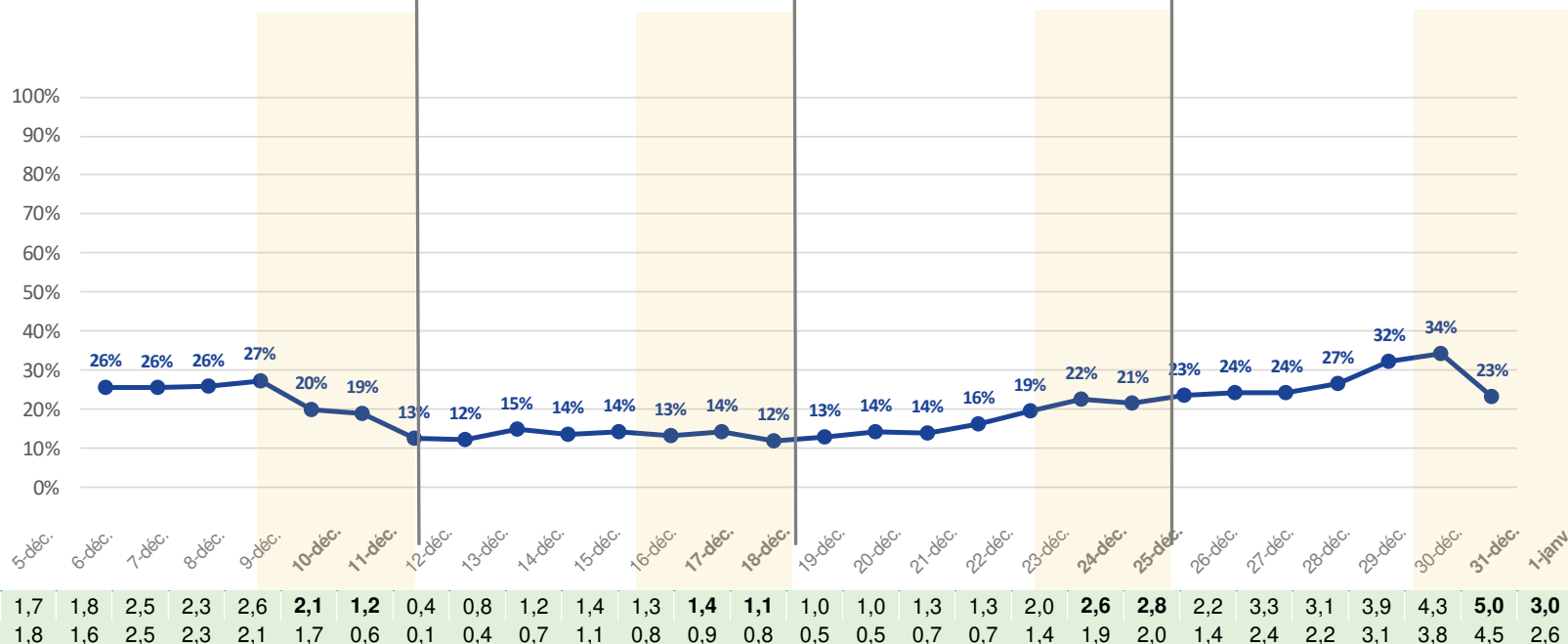
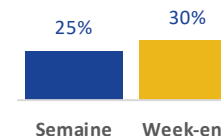
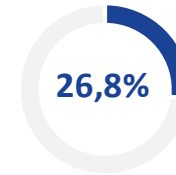
du 19/12 au 25/12

(Sem. 52)



du 26/12 au 01/01

(Sem. 1)



NB : 1ere ligne correspond à une variation sur un échantillon constant, 2° ligne correspond à une variation sur le total des répondants.

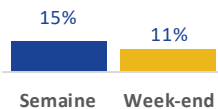
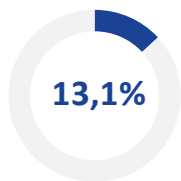
Les variations des taux d'occupation par rapport à la semaine précédente sont exprimées en points.

TAUX DE RESERVATION ALPES-MARITIMES



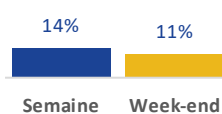
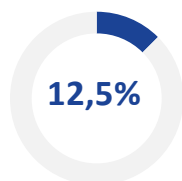
du 02/01 au 08/01

(Sem. 2)



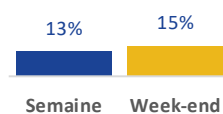
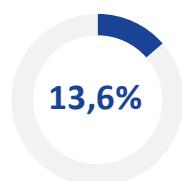
du 09/01 au 15/01

(Sem. 3)



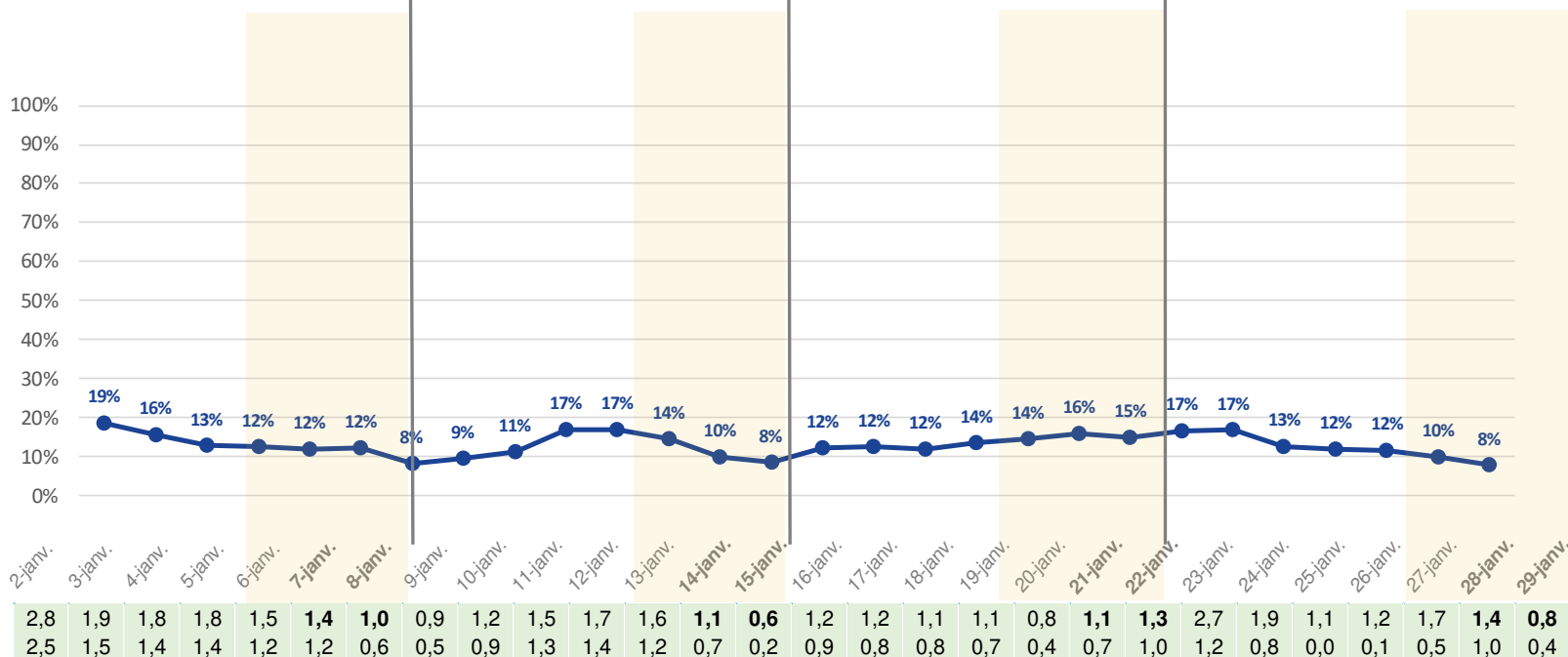
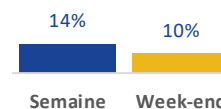
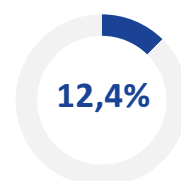
du 16/01 au 22/01

(Sem. 4)



du 23/01 au 29/01

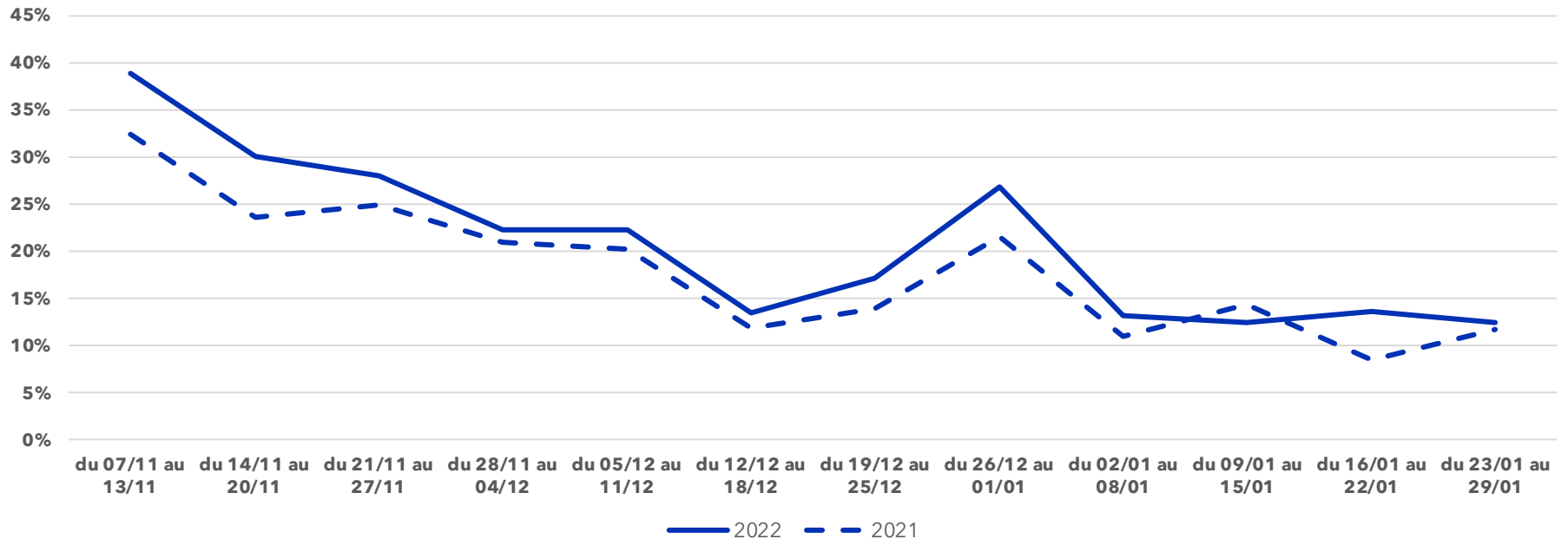
(Sem. 5)



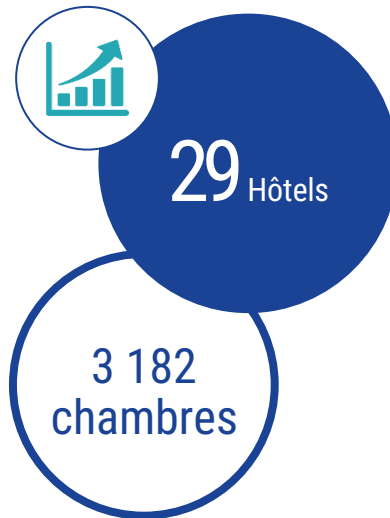
2,8	1,9	1,8	1,8	1,5	1,4	1,0	0,9	1,2	1,5	1,7	1,6	1,1	0,6	1,2	1,2	1,1	1,1	0,8	1,1	1,3	2,7	1,9	1,1	1,2	1,7	1,4	0,8
2,5	1,5	1,4	1,4	1,2	1,2	0,6	0,5	0,9	1,3	1,4	1,2	0,7	0,2	0,9	0,8	0,8	0,7	0,4	0,7	1,0	1,2	0,8	0,0	0,1	0,5	1,0	0,4

NB : 1ere ligne correspond à une variation sur un échantillon constant, 2e ligne correspond à une variation sur le total des répondants.
Les variations des taux d'occupation par rapport à la semaine précédente sont exprimées en points.

TAUX DE RESERVATION ALPES-MARITIMES au 07/11/2022 par rapport au 08/11/2021 sur les 12 prochaines semaines



Taille de l'échantillon

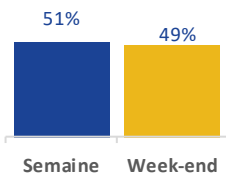
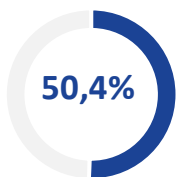


TAUX DE RESERVATION NICE



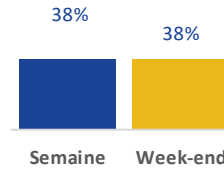
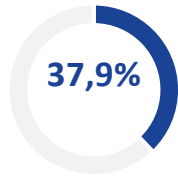
du 07/11 au 13/11

(Sem. 46)



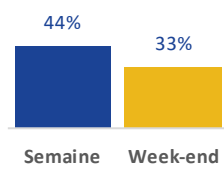
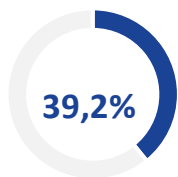
du 14/11 au 20/11

(Sem. 47)



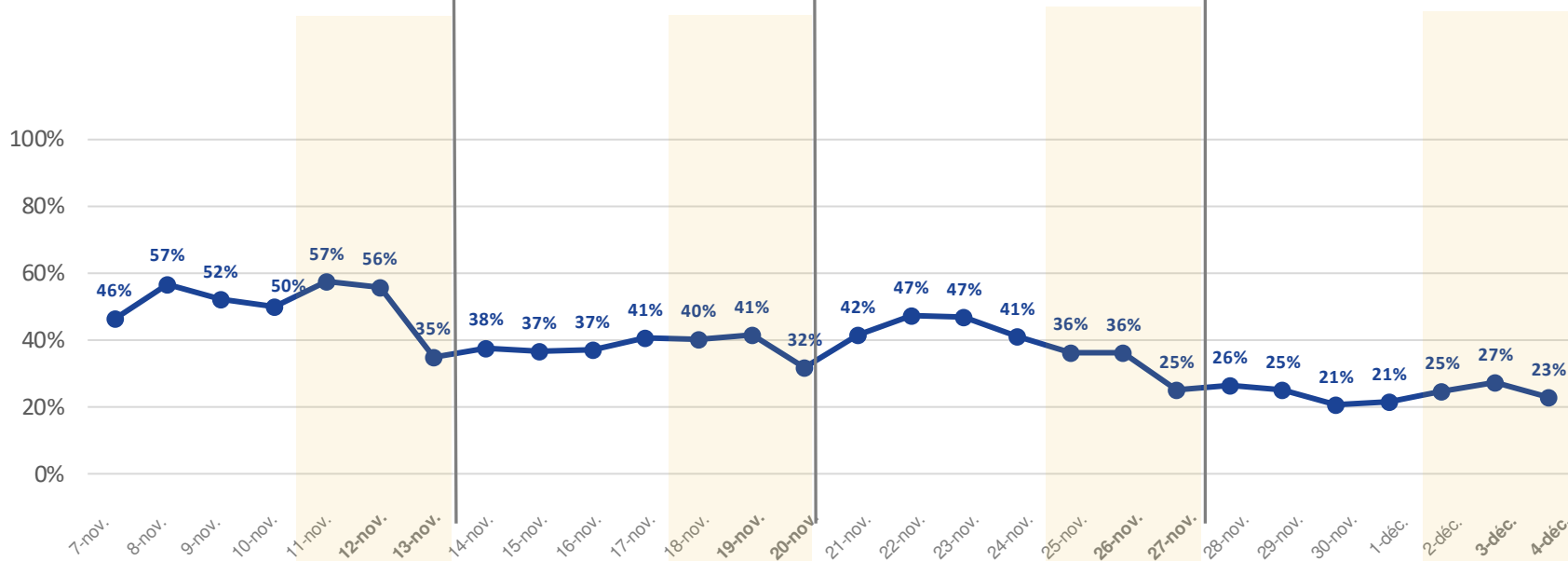
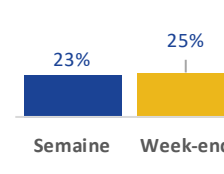
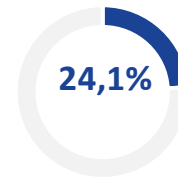
du 21/11 au 27/11

(Sem. 48)



du 28/11 au 04/12

(Sem. 49)



11,0	13,1	12,7	9,0	10,5	8,5	6,5	6,7	6,1	6,3	7,1	7,0	7,4	4,9	5,6	7,0	7,2	9,2	6,3	6,3	4,4	4,3	0,6	3,0	3,4	4,8	4,8	3,3
8,4	9,3	7,9	4,5	7,3	6,8	4,9	4,2	3,6	3,9	4,8	6,1	6,6	4,4	4,9	6,4	6,9	7,9	5,7	5,6	4,4	3,6	0,9	2,5	2,7	3,6	4,0	2,7

NB : 1ere ligne correspond à une variation sur un échantillon constant, 2e ligne correspond à une variation sur le total des répondants.

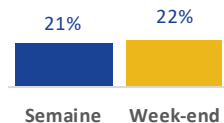
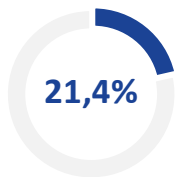
Les variations des taux d'occupation par rapport à la semaine précédente sont exprimées en points.

TAUX DE RESERVATION NICE



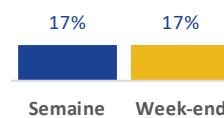
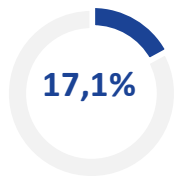
du 05/12 au 11/12

(Sem. 50)



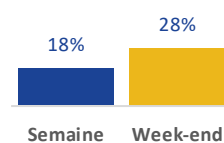
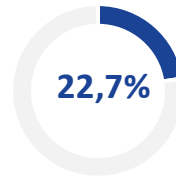
du 12/12 au 18/12

(Sem. 51)



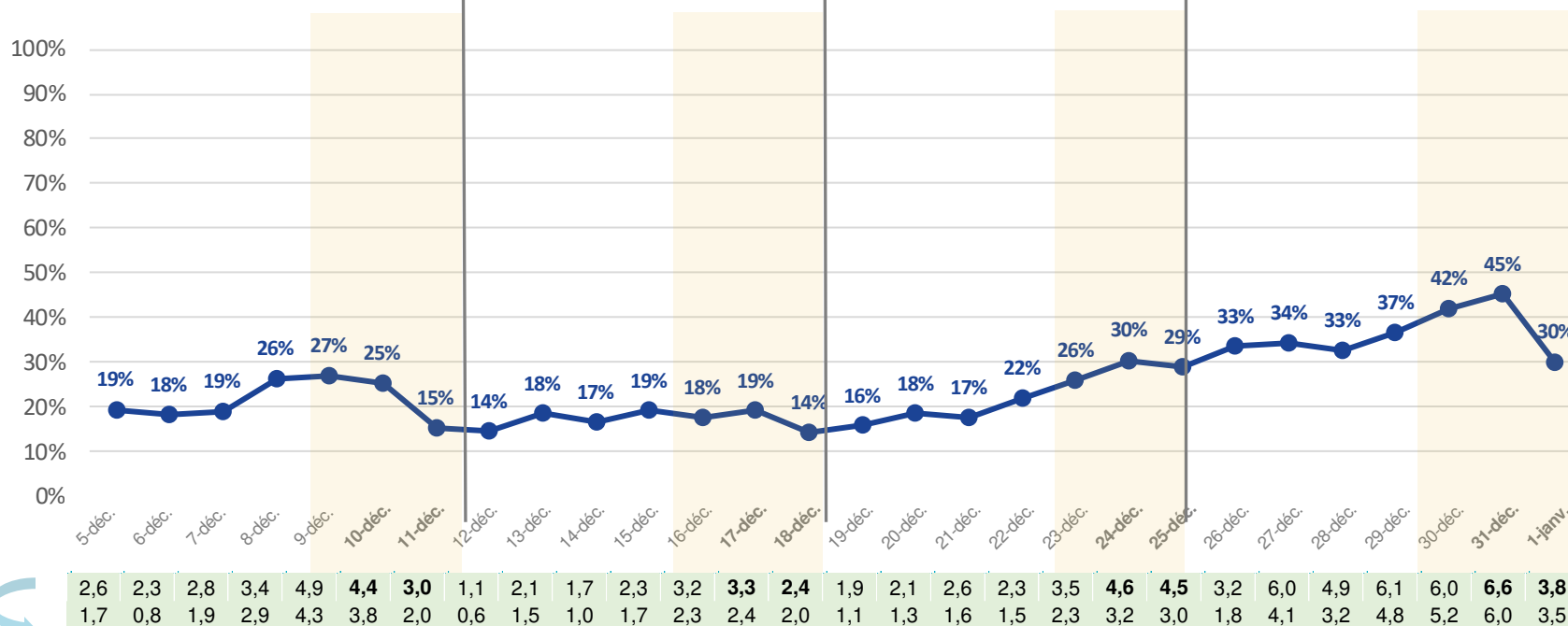
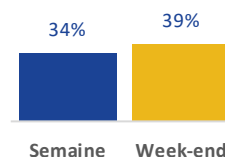
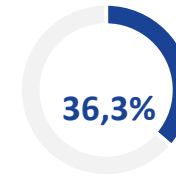
du 19/12 au 25/12

(Sem. 52)



du 26/12 au 01/01

(Sem. 1)



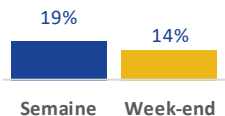
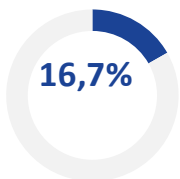
NB : 1ere ligne correspond à une variation sur un échantillon constant, 2e ligne correspond à une variation sur le total des répondants.
Les variations des taux d'occupation par rapport à la semaine précédente sont exprimées en points.

TAUX DE RESERVATION NICE



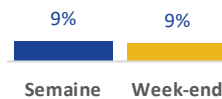
du 02/01 au 08/01

(Sem. 2)



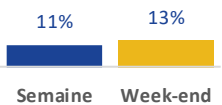
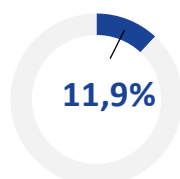
du 09/01 au 15/01

(Sem. 3)



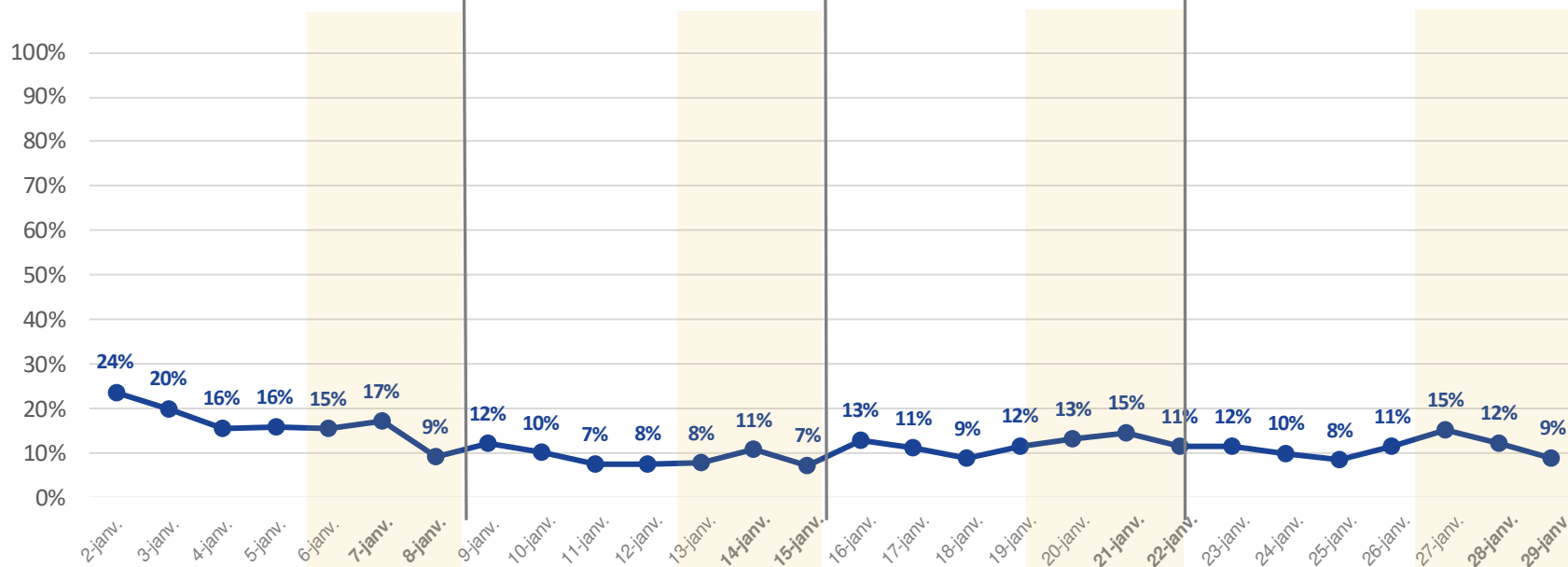
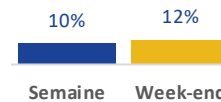
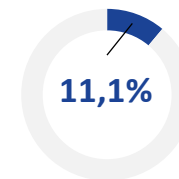
du 16/01 au 22/01

(Sem. 4)



du 23/01 au 29/01

(Sem. 5)



2,8	2,6	3,0	3,0	2,6	2,7	1,9	1,5	1,3	1,3	1,3	1,4	1,5	1,0	2,6	2,4	2,2	2,0	0,8	1,0	0,8	0,9	0,9	0,7	0,8	1,9	1,9	0,6
2,3	2,0	2,1	2,3	2,0	2,3	1,1	0,9	0,6	0,4	0,5	0,4	0,7	0,1	1,9	1,7	1,4	1,3	0,2	0,3	0,1	-2,5	-2,7	-3,0	-2,6	-1,4	1,3	-0,2

NB : 1ere ligne correspond à une variation sur un échantillon constant, 2^e ligne correspond à une variation sur le total des répondants.
Les variations des taux d'occupation par rapport à la semaine précédente sont exprimées en points.

TAUX DE RESERVATION NICE au 07/11/2022 par rapport au 08/11/2021 sur les 12 prochaines semaines

