

mkg

COMITÉ RÉGIONAL DU TOURISME
CÔTE d'AZUR
FRANCE

NICE 
CÔTE
D'AZUR
TOURISME & CONGRÈS

On The Books

État des réservations sur les 12
prochaines semaines

ALPES-MARITIMES & NICE

MKG Consulting EMEA

5 rue de Dantzig - Paris
+33 (0)1 70 36 01 36
welcome@mkg-group.com



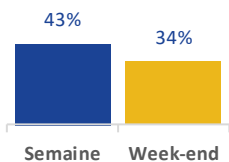
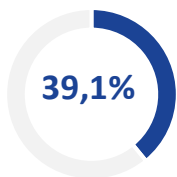
Taille de l'échantillon



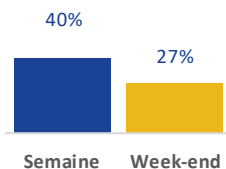
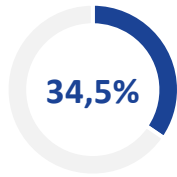
TAUX DE RESERVATION ALPES-MARITIMES



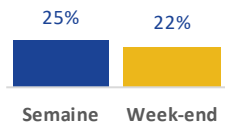
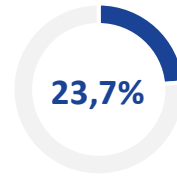
du 28/11 au 04/12
(Sem. 49)



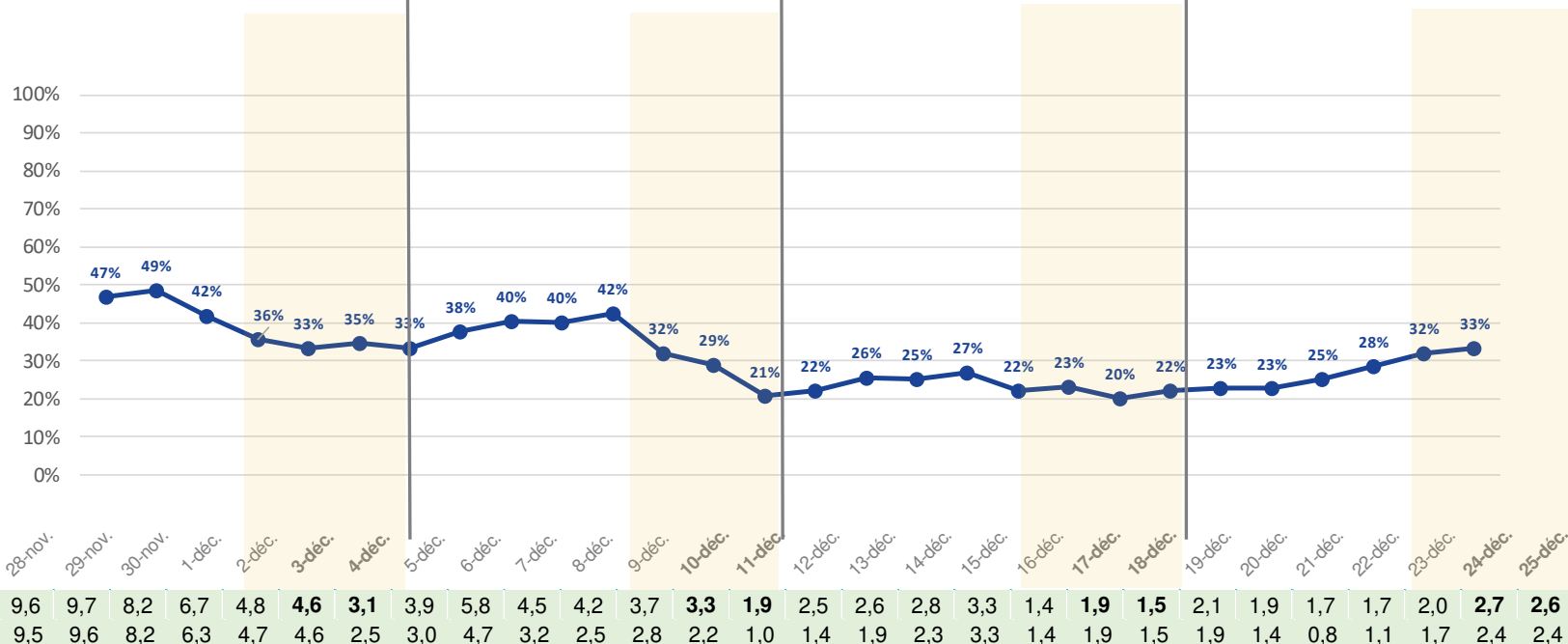
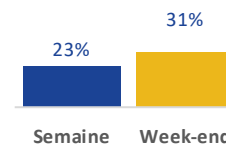
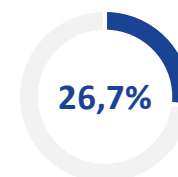
du 05/12 au 11/12
(Sem. 50)



du 12/12 au 18/12
(Sem. 51)



du 19/12 au 25/12
(Sem. 52)



9,6	9,7	8,2	6,7	4,8	4,6	3,1	3,9	5,8	4,5	4,2	3,7	3,3	1,9	2,5	2,6	2,8	3,3	1,4	1,9	1,5	2,1	1,9	1,7	1,7	2,0	2,7	2,6
9,5	9,6	8,2	6,3	4,7	4,6	2,5	3,0	4,7	3,2	2,5	2,8	2,2	1,0	1,4	1,9	2,3	3,3	1,4	1,9	1,5	1,9	1,4	0,8	1,1	1,7	2,4	2,4

NB : 1ere ligne correspond à une variation sur un échantillon constant, 2e ligne correspond à une variation sur le total des répondants.

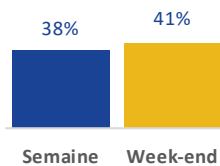
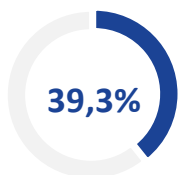
Les variations des taux d'occupation par rapport à la semaine précédente sont exprimées en points.

Exemple: si mon TO passe de 80% à 82%, sa variation est de 2 points

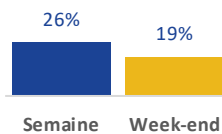
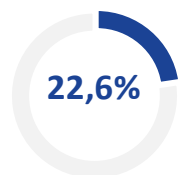
TAUX DE RESERVATION ALPES-MARITIMES



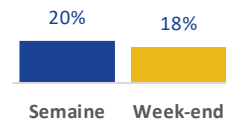
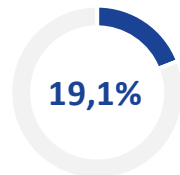
du 26/12 au 01/01
(Sem. 1)



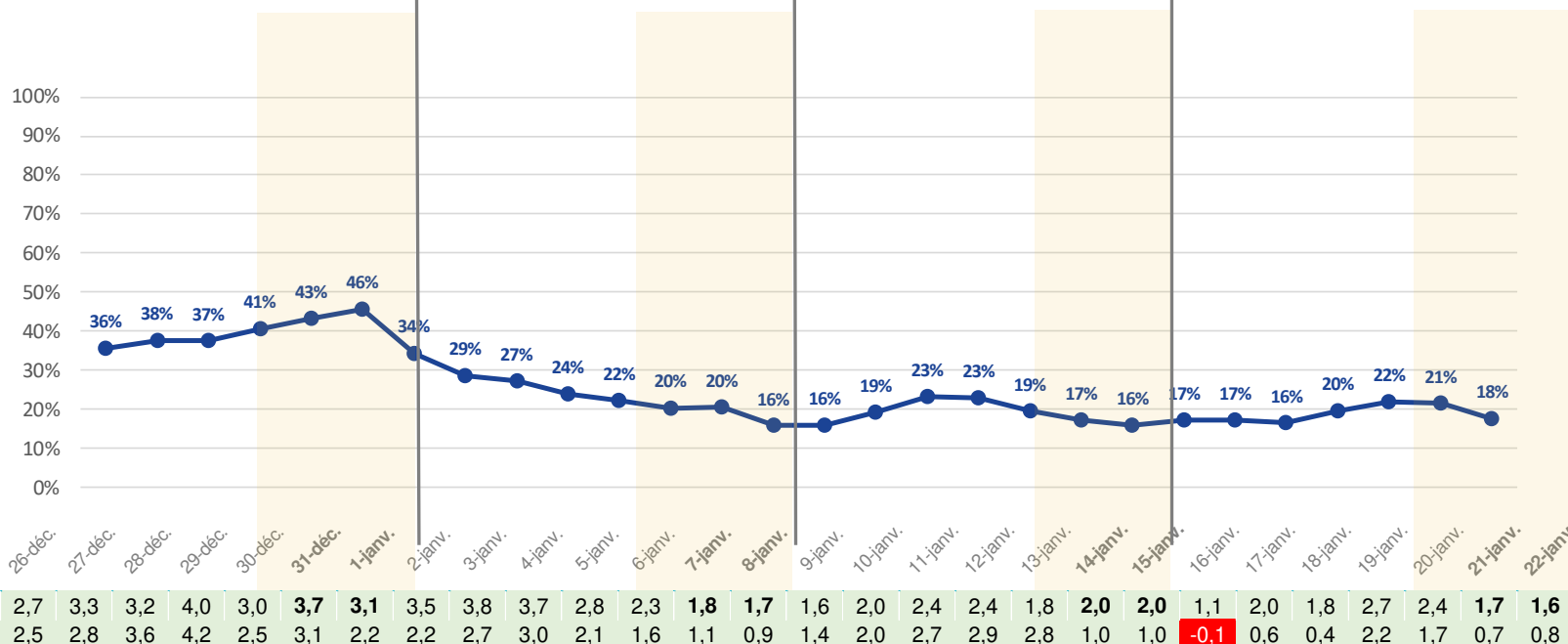
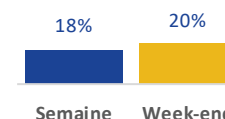
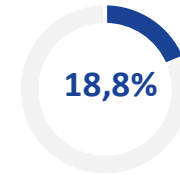
du 02/01 au 08/01
(Sem. 2)



du 09/01 au 15/01
(Sem. 3)



du 16/01 au 22/01
(Sem. 4)



2,7	3,3	3,2	4,0	3,0	3,7	3,1	3,5	3,8	3,7	2,8	2,3	1,8	1,7	1,6	2,0	2,4	2,4	1,8	2,0	2,0	1,1	2,0	1,8	2,7	2,4	1,7	1,6
2,5	2,8	3,6	4,2	2,5	3,1	2,2	2,2	2,7	3,0	2,1	1,6	1,1	0,9	1,4	2,0	2,7	2,9	2,8	1,0	1,0	-0,1	0,6	0,4	2,2	1,7	0,7	0,8

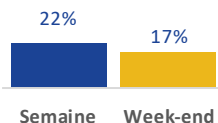
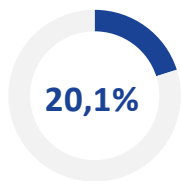
NB : 1ere ligne correspond à une variation sur un échantillon constant, 2° ligne correspond à une variation sur le total des répondants.
Les variations des taux d'occupation par rapport à la semaine précédente sont exprimées en points.

TAUX DE RESERVATION ALPES-MARITIMES



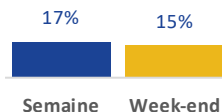
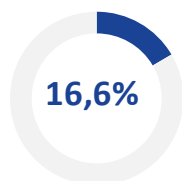
du 23/01 au 29/01

(Sem. 5)



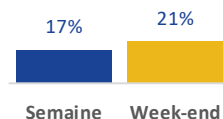
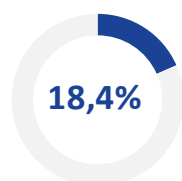
du 30/01 au 05/02

(Sem. 6)



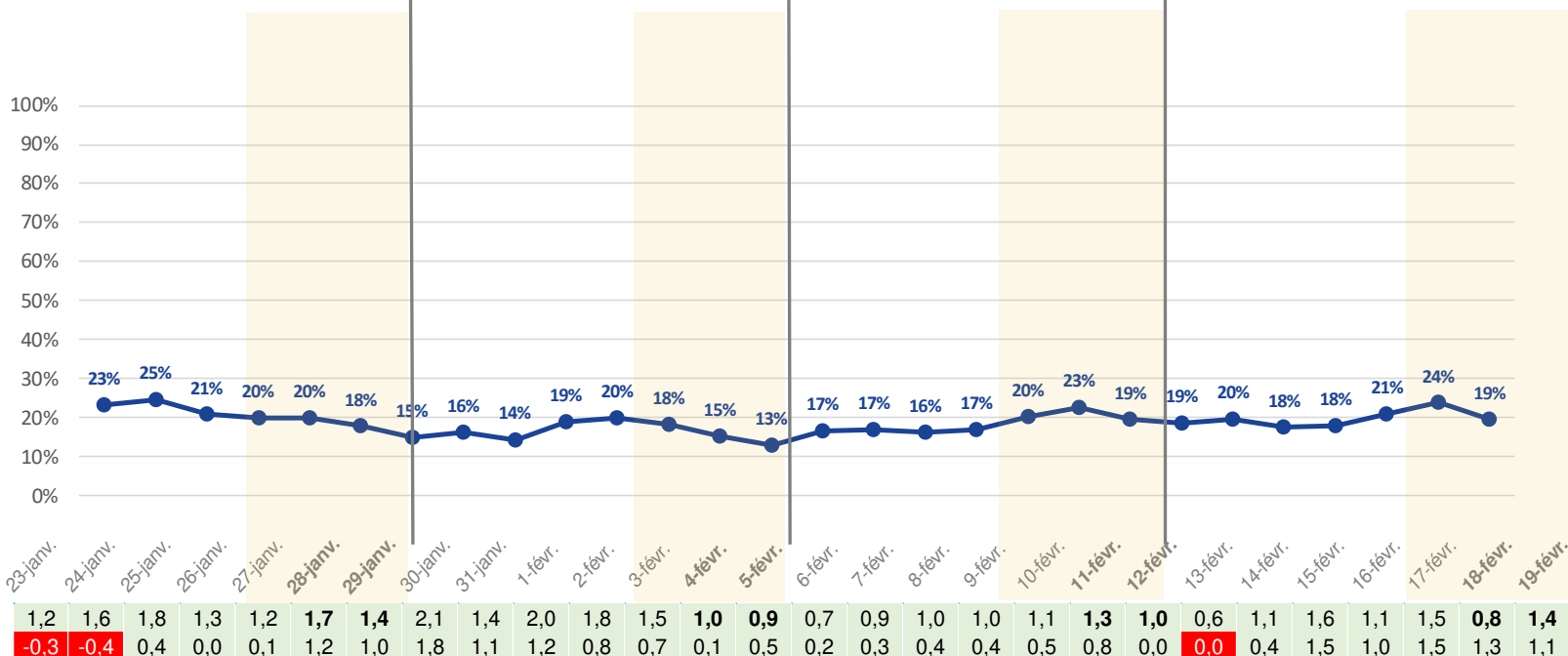
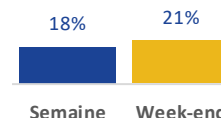
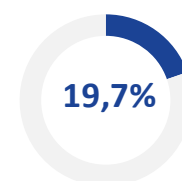
du 06/02 au 12/02

(Sem. 7)



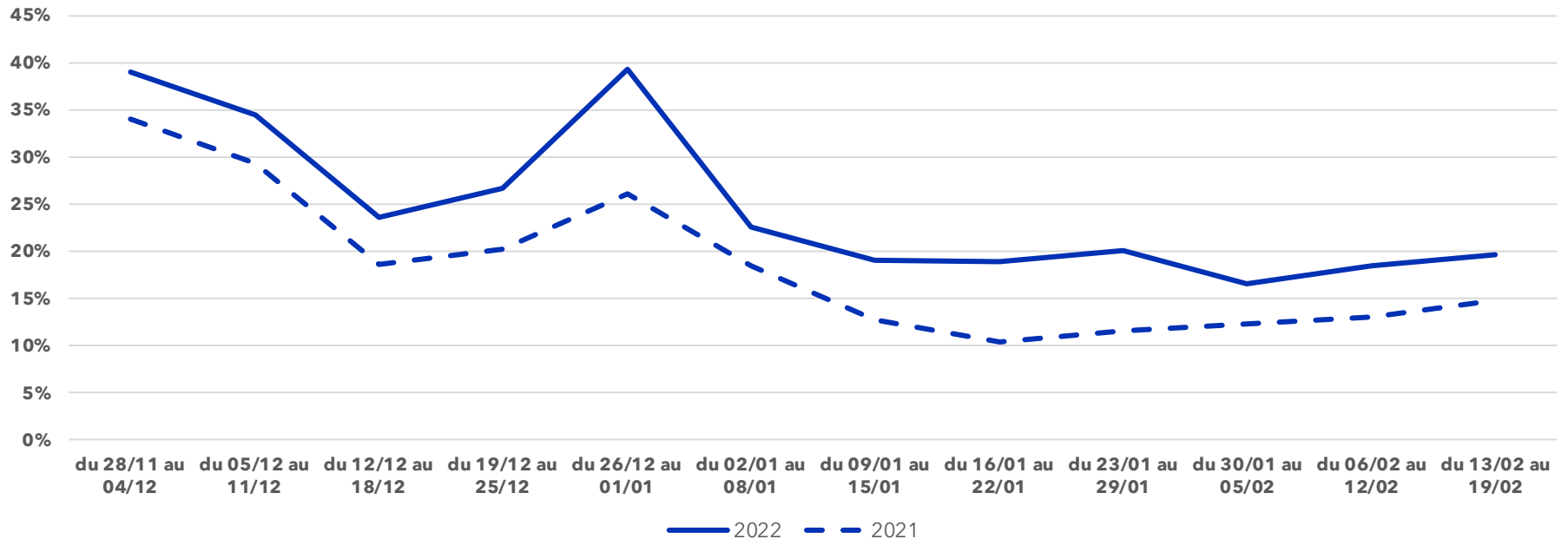
du 13/02 au 19/02

(Sem. 8)

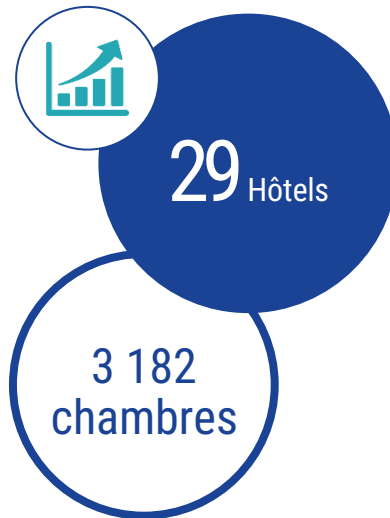


NB : 1ere ligne correspond à une variation sur un échantillon constant, 2e ligne correspond à une variation sur le total des répondants.
Les variations des taux d'occupation par rapport à la semaine précédente sont exprimées en points.

TAUX DE RESERVATION ALPES-MARITIMES au 28/11/2022 par rapport au 29/11/2021 sur les 12 prochaines semaines



Taille de l'échantillon

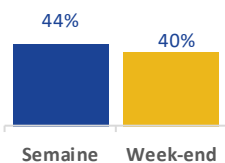
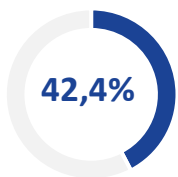


TAUX DE RESERVATION NICE



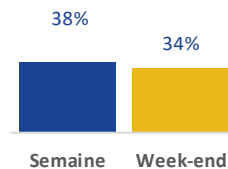
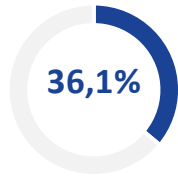
du 28/11 au 04/12

(Sem. 49)



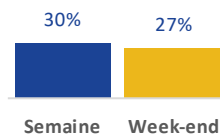
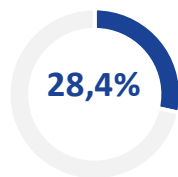
du 05/12 au 11/12

(Sem. 50)



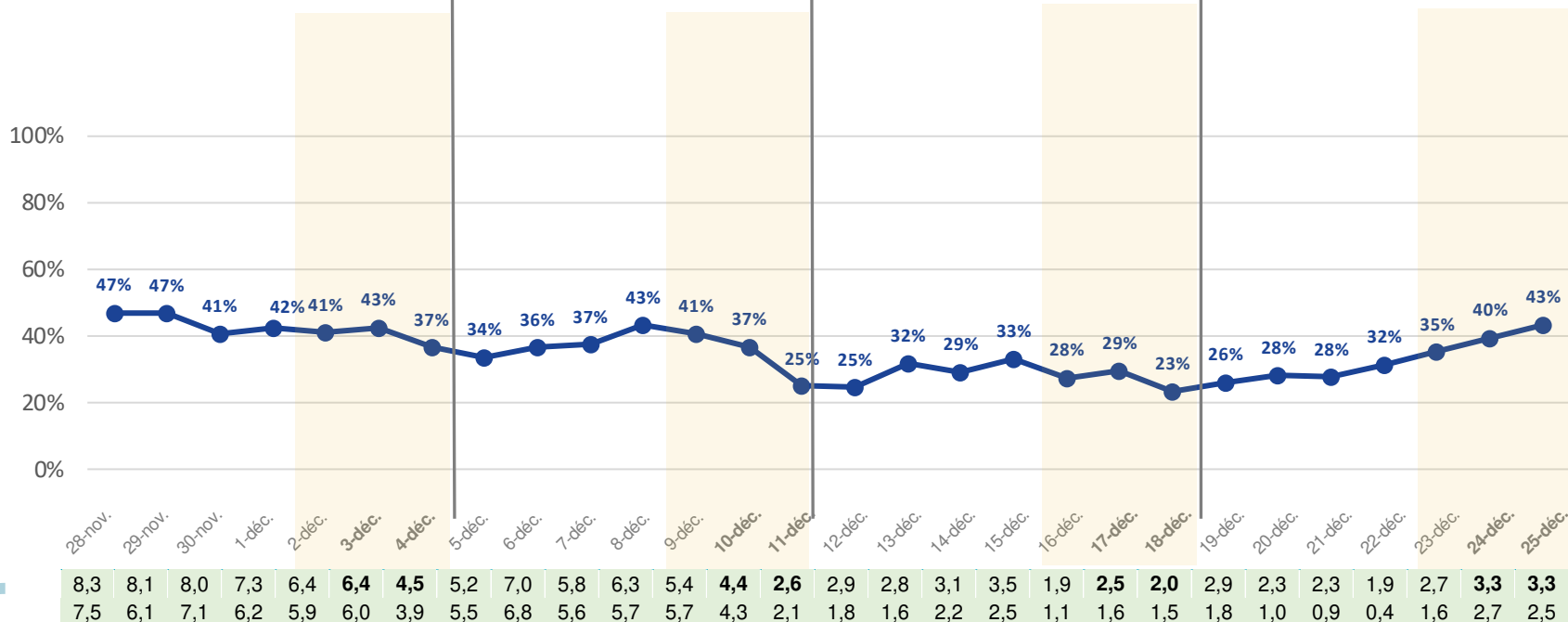
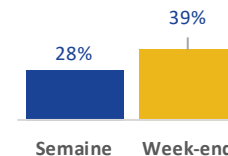
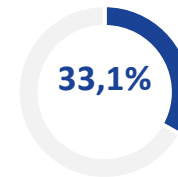
du 12/12 au 18/12

(Sem. 51)



du 19/12 au 25/12

(Sem. 52)



8,3	8,1	8,0	7,3	6,4	6,4	4,5	5,2	7,0	5,8	6,3	5,4	4,4	2,6	2,9	2,8	3,1	3,5	1,9	2,5	2,0	2,9	2,3	2,3	1,9	2,7	3,3	3,3
7,5	6,1	7,1	6,2	5,9	6,0	3,9	5,5	6,8	5,6	5,7	5,7	4,3	2,1	1,8	1,6	2,2	2,5	1,1	1,6	1,5	1,8	1,0	0,9	0,4	1,6	2,7	2,5

NB : 1ere ligne correspond à une variation sur un échantillon constant, 2e ligne correspond à une variation sur le total des répondants.

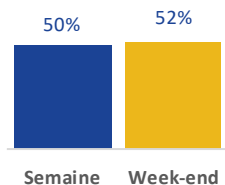
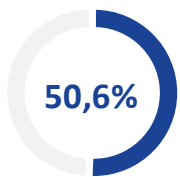
Les variations des taux d'occupation par rapport à la semaine précédente sont exprimées en points.

TAUX DE RESERVATION NICE



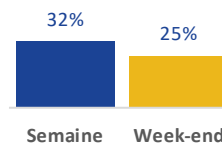
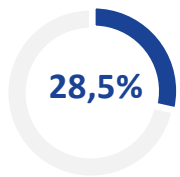
du 26/12 au 01/01

(Sem. 1)



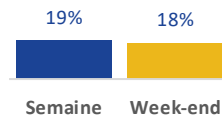
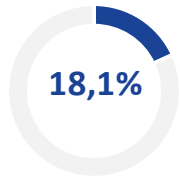
du 02/01 au 08/01

(Sem. 2)



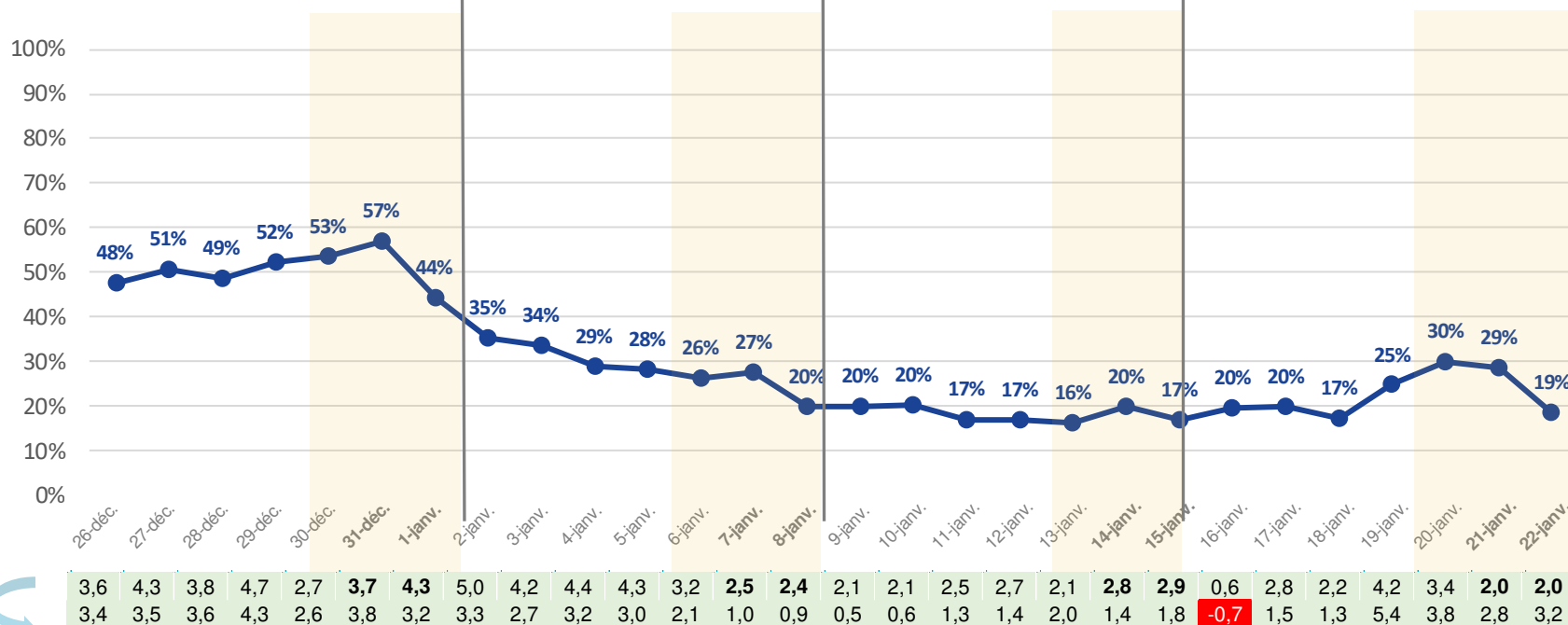
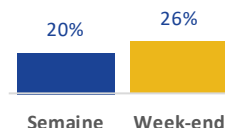
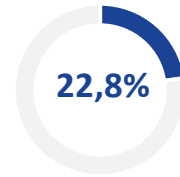
du 09/01 au 15/01

(Sem. 3)



du 16/01 au 22/01

(Sem. 4)



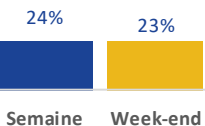
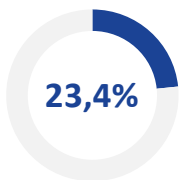
NB : 1ere ligne correspond à une variation sur un échantillon constant, 2e ligne correspond à une variation sur le total des répondants.
 Les variations des taux d'occupation par rapport à la semaine précédente sont exprimées en points.

TAUX DE RESERVATION NICE



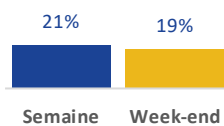
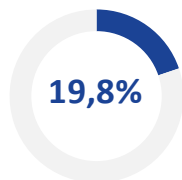
du 23/01 au 29/01

(Sem. 5)



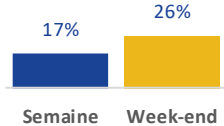
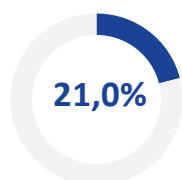
du 30/01 au 05/02

(Sem. 6)



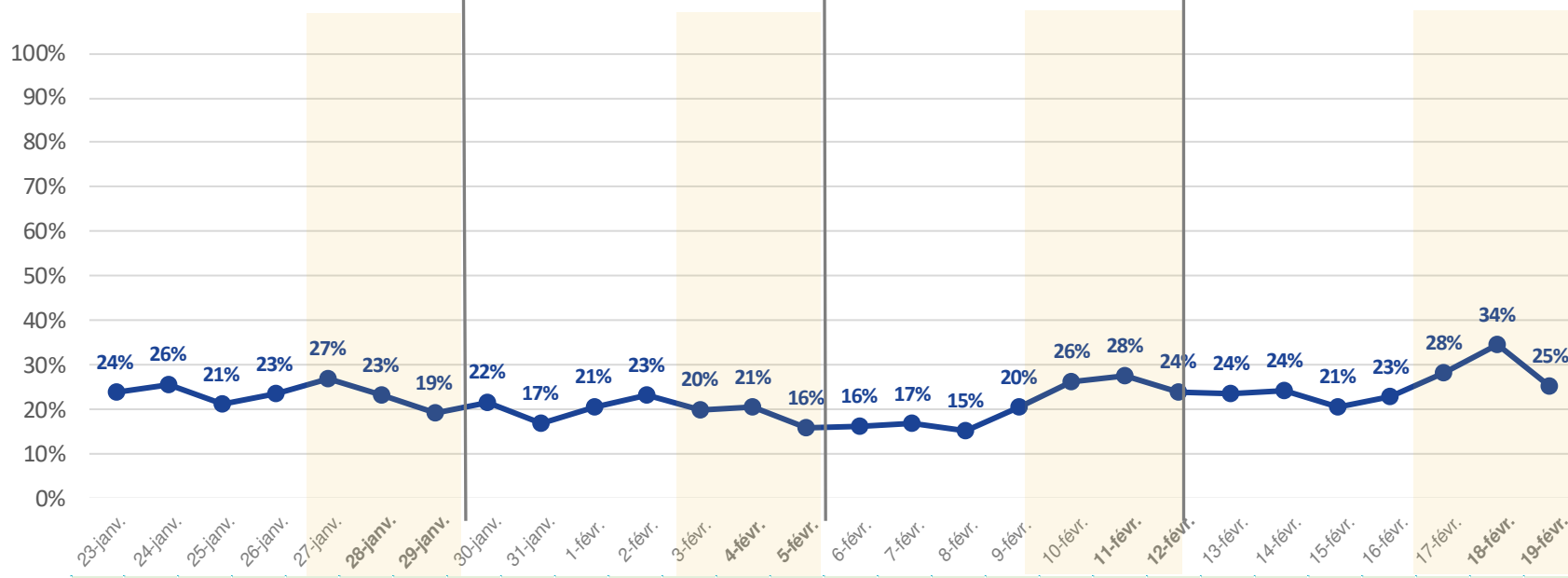
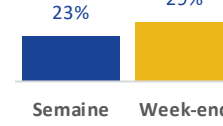
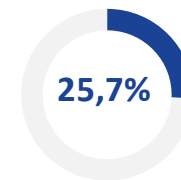
du 06/02 au 12/02

(Sem. 7)



du 13/02 au 19/02

(Sem. 8)



2,0	2,6	2,4	2,1	2,2	2,9	2,3	2,3	0,8	2,2	2,1	2,1	1,9	1,8	1,6	1,7	1,8	1,7	1,9	2,0	1,4	1,2	1,4	2,6	1,7	2,5	2,1	2,4
0,2	0,4	0,8	0,3	0,1	1,4	0,7	0,9	-0,1	1,5	1,2	1,4	0,5	0,8	0,6	0,4	0,7	0,1	0,1	1,0	-0,4	-0,7	-0,4	2,5	1,2	2,1	1,6	0,9

NB : 1ere ligne correspond à une variation sur un échantillon constant, 2e ligne correspond à une variation sur le total des répondants.

Les variations des taux d'occupation par rapport à la semaine précédente sont exprimées en points.

TAUX DE RESERVATION NICE au 28/11/2022 par rapport au 29/11/2021 sur les 12 prochaines semaines

