

**mkg**

COMITÉ RÉGIONAL DU TOURISME  
**CÔTE d'AZUR**  
FRANCE

**NICE**  
**CÔTE**  
**D'AZUR**  
TOURISME & CONGRÈS

# On The Books

État des réservations sur les 12  
prochaines semaines

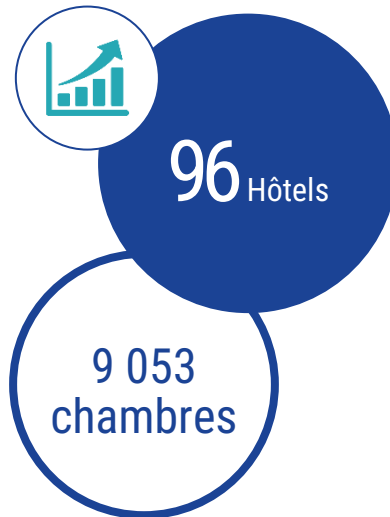
ALPES-MARITIMES & NICE

MKG Consulting EMEA

5 rue de Dantzig - Paris  
+33 (0)1 70 36 01 36  
welcome@mkg-group.com



## Taille de l'échantillon

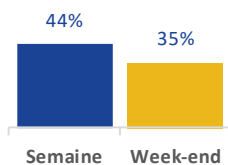
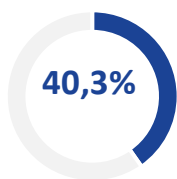


# TAUX DE RESERVATION ALPES-MARITIMES



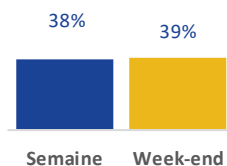
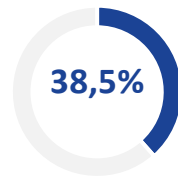
du 06/11 au 12/11

(Sem. 45)



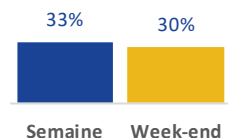
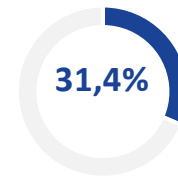
du 13/11 au 19/11

(Sem. 46)



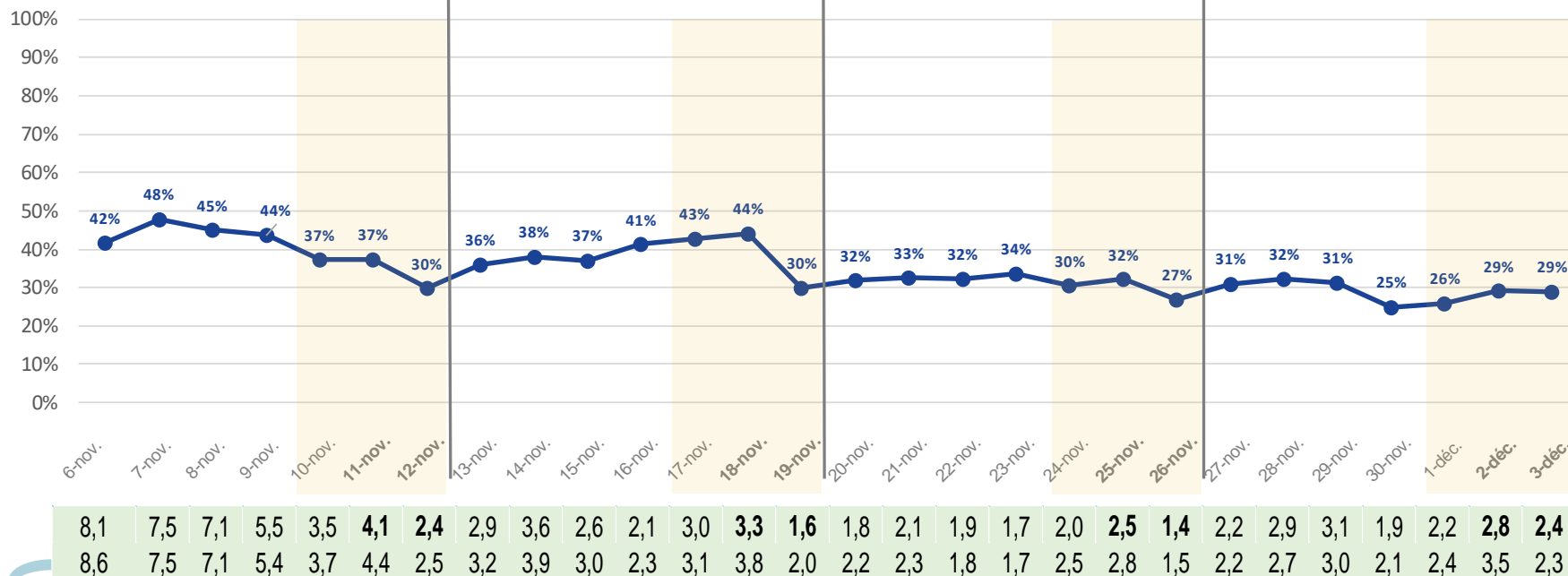
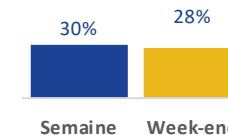
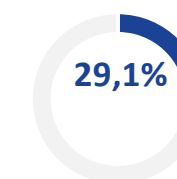
du 20/11 au 26/11

(Sem. 47)



du 27/11 au 03/12

(Sem. 48)



8,1	7,5	7,1	5,5	3,5	4,1	2,4	2,9	3,6	2,6	2,1	3,0	3,3	1,6	1,8	2,1	1,9	1,7	2,0	2,5	1,4	2,2	2,9	3,1	1,9	2,2	2,8	2,4
8,6	7,5	7,1	5,4	3,7	4,4	2,5	3,2	3,9	3,0	2,3	3,1	3,8	2,0	2,2	2,3	1,8	1,7	2,5	2,8	1,5	2,2	2,7	3,0	2,1	2,4	3,5	2,3

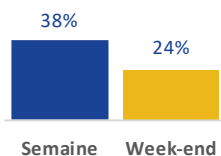
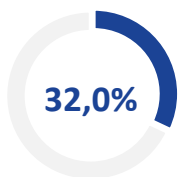
NB : 1ere ligne correspond à une variation sur un échantillon constant, 2e ligne correspond à une variation sur le total des répondants.  
Les variations des taux d'occupation par rapport à la semaine précédente sont exprimées en points.

# TAUX DE RESERVATION ALPES-MARITIMES



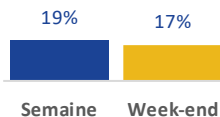
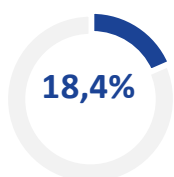
du 04/12 au 10/12

(Sem. 49)



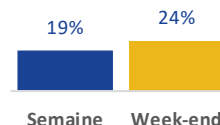
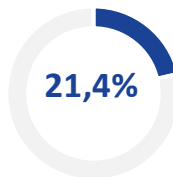
du 11/12 au 17/12

(Sem. 50)



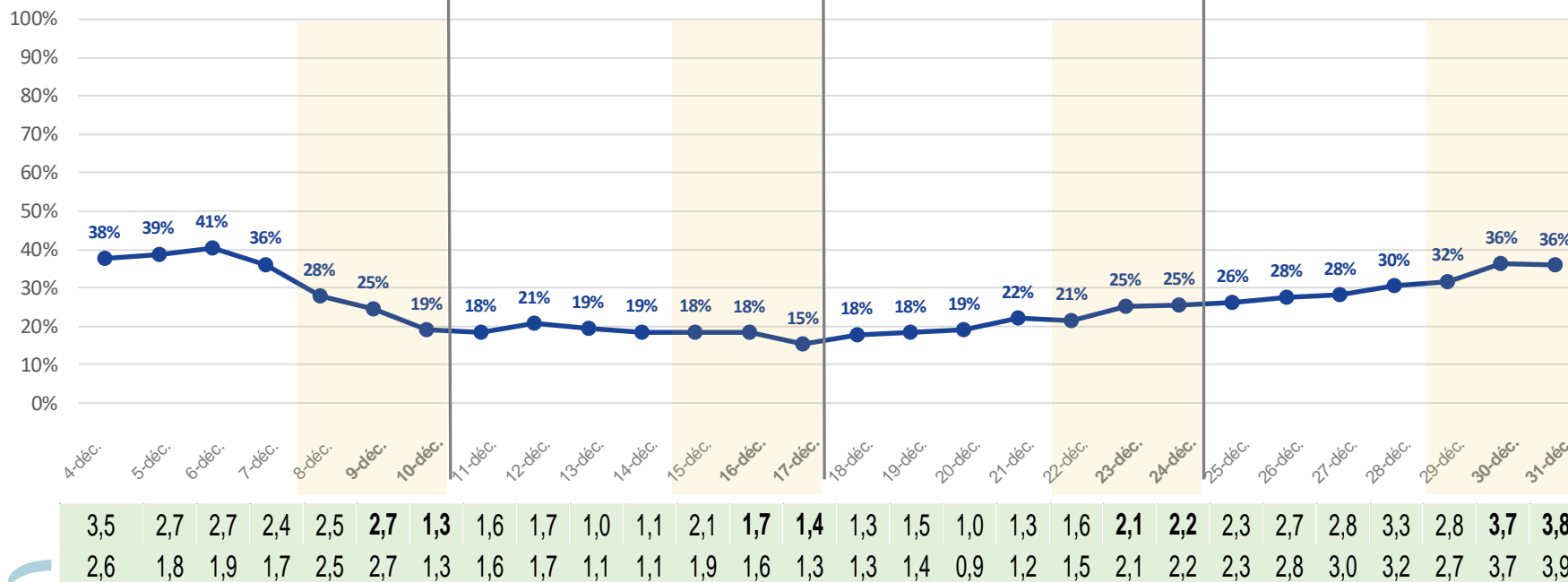
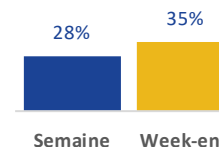
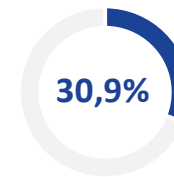
du 18/12 au 24/12

(Sem. 51)



du 25/12 au 31/12

(Sem. 52)



3,5	2,7	2,7	2,4	2,5	2,7	1,3	1,6	1,7	1,0	1,1	2,1	1,7	1,4	1,3	1,5	1,0	1,3	1,6	2,1	2,2	2,3	2,7	2,8	3,3	2,8	3,7	3,8
2,6	1,8	1,9	1,7	2,5	2,7	1,3	1,6	1,7	1,1	1,1	1,9	1,6	1,3	1,3	1,4	0,9	1,2	1,5	2,1	2,2	2,3	2,8	3,0	3,2	2,7	3,7	3,9

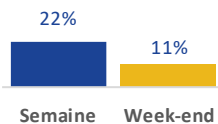
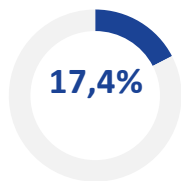
NB : 1ere ligne correspond à une variation sur un échantillon constant, 2e ligne correspond à une variation sur le total des répondants.  
Les variations des taux d'occupation par rapport à la semaine précédente sont exprimées en points.

# TAUX DE RESERVATION ALPES-MARITIMES



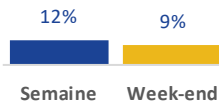
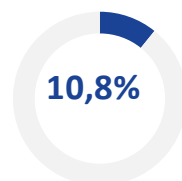
du 01/01 au 07/01

(Sem. 1)



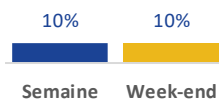
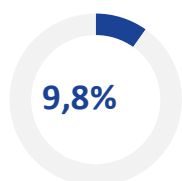
du 08/01 au 14/01

(Sem. 2)



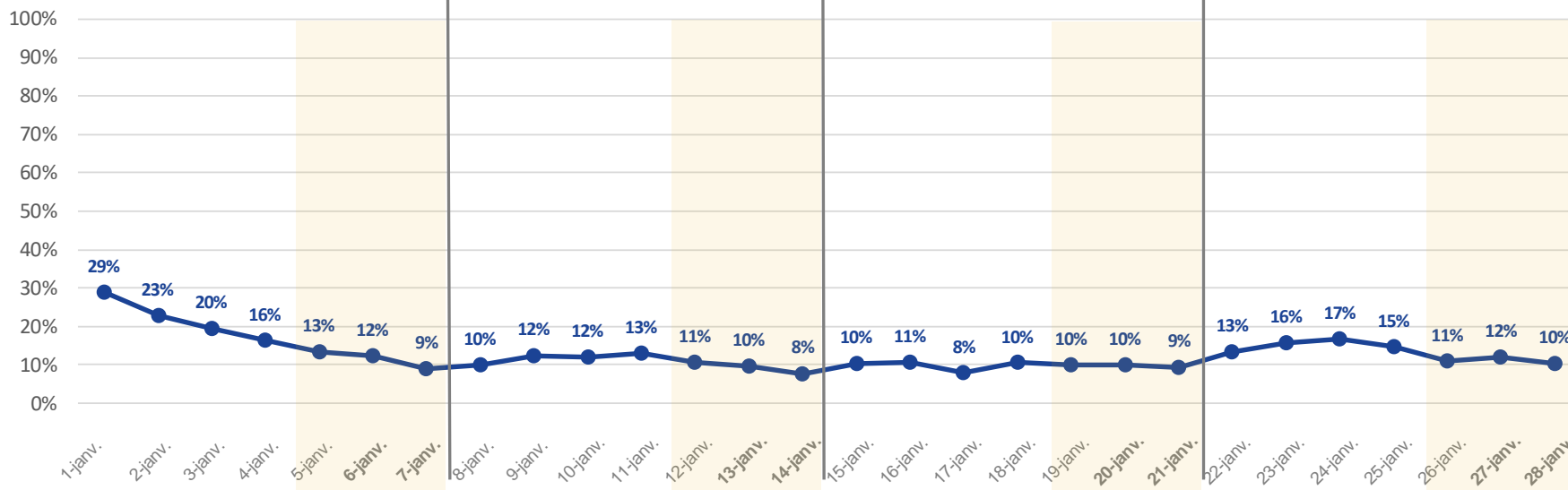
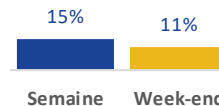
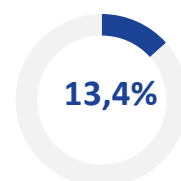
du 15/01 au 21/01

(Sem. 3)



du 22/01 au 28/01

(Sem. 4)

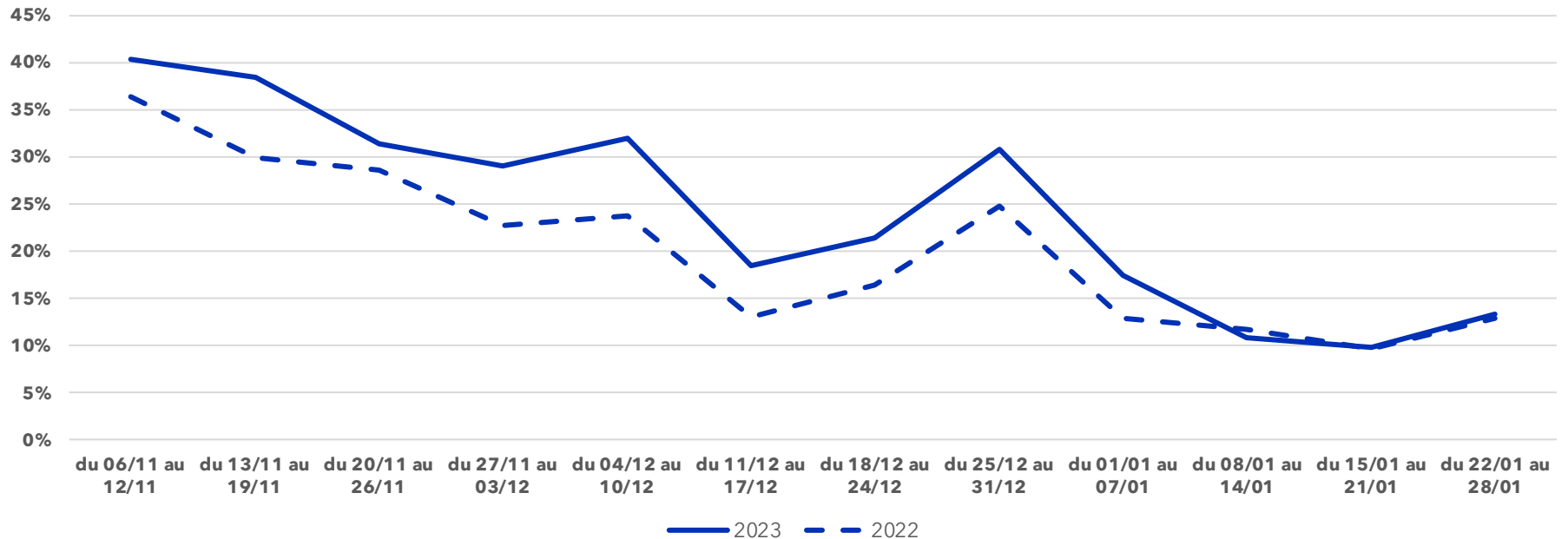


3,1	2,0	1,6	1,4	1,1	0,9	0,7	0,9	1,0	0,9	0,6	0,9	0,6	0,4	0,9	0,7	0,7	0,5	0,4	0,1	0,6	0,7	0,8	1,8	1,8	0,7	0,8	0,9
3,1	1,8	1,7	1,6	1,0	0,8	0,7	0,8	0,8	0,6	0,5	0,9	0,6	0,4	0,8	0,6	0,7	0,4	0,3	0,1	0,6	0,3	0,3	1,2	1,6	0,8	0,8	0,8


NB : 1ere ligne correspond à une variation sur un échantillon constant, 2e ligne correspond à une variation sur le total des répondants.

Les variations des taux d'occupation par rapport à la semaine précédente sont exprimées en points.

## TAUX DE RESERVATION ALPES-MARITIMES au 06/11/2023 par rapport au 07/11/2022 sur les 12 prochaines semaines



## Taille de l'échantillon

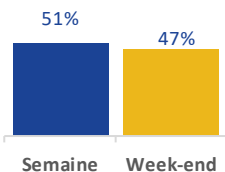
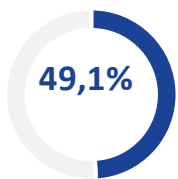


# TAUX DE RESERVATION NICE



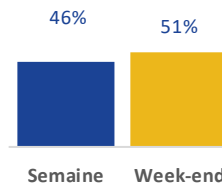
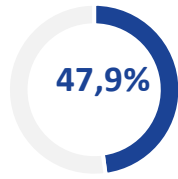
du 06/11 au 12/11

(Sem. 45)



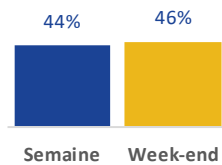
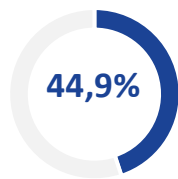
du 13/11 au 19/11

(Sem. 46)



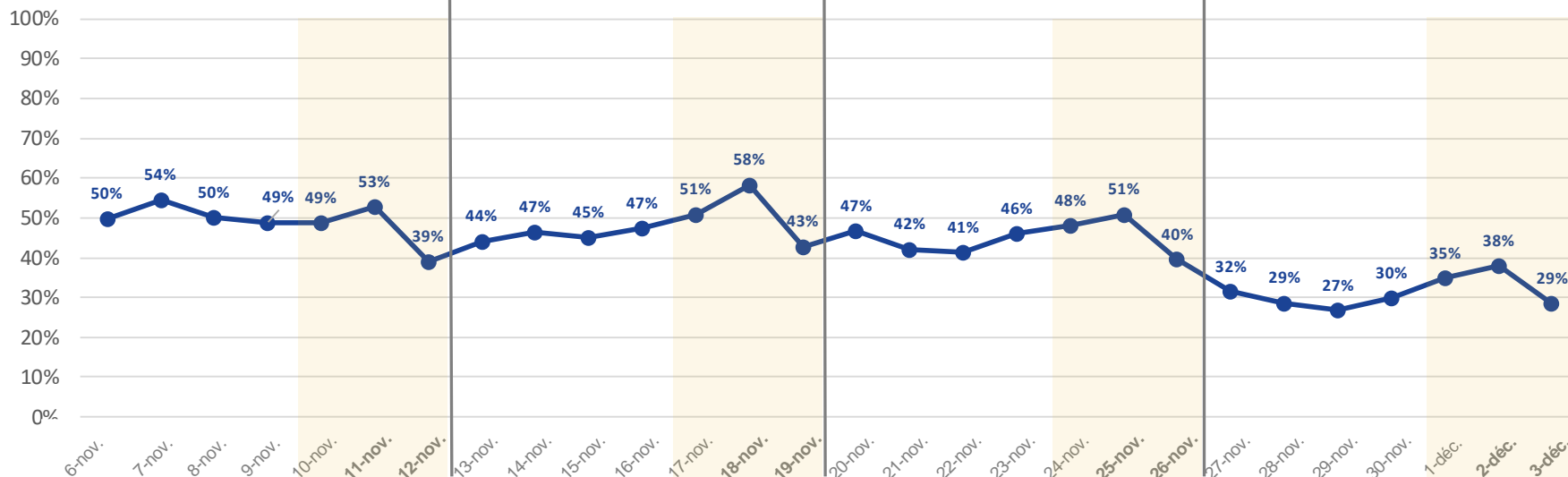
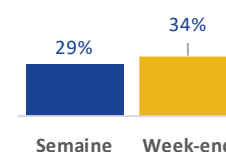
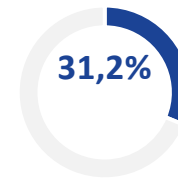
du 20/11 au 26/11

(Sem. 47)



du 27/11 au 03/12

(Sem. 48)



7,9	7,1	7,2	4,8	3,6	<b>5,3</b>	<b>2,8</b>	2,5	3,7	2,1	1,3	4,7	<b>5,5</b>	<b>2,2</b>	1,6	1,7	2,0	1,9	2,4	<b>3,4</b>	<b>2,2</b>	1,3	2,3	2,8	2,9	2,7	<b>3,8</b>	<b>2,9</b>
7,6	6,6	6,8	4,4	3,1	4,7	2,4	2,0	3,2	2,0	0,7	4,1	5,1	2,2	1,2	1,7	1,4	1,3	1,7	2,8	1,5	0,6	1,8	2,6	2,6	2,1	4,4	2,7

NB : 1ere ligne correspond à une variation sur un échantillon constant, 2e ligne correspond à une variation sur le total des répondants.  
Les variations des taux d'occupation par rapport à la semaine précédente sont exprimées en points.

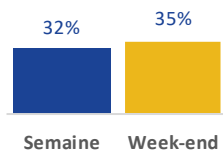
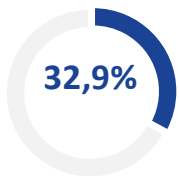


# TAUX DE RESERVATION NICE



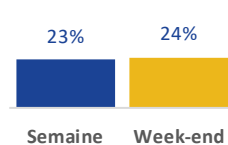
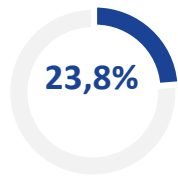
du 04/12 au 10/12

(Sem. 49)



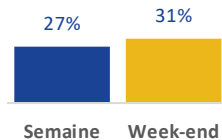
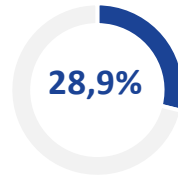
du 11/12 au 17/12

(Sem. 50)



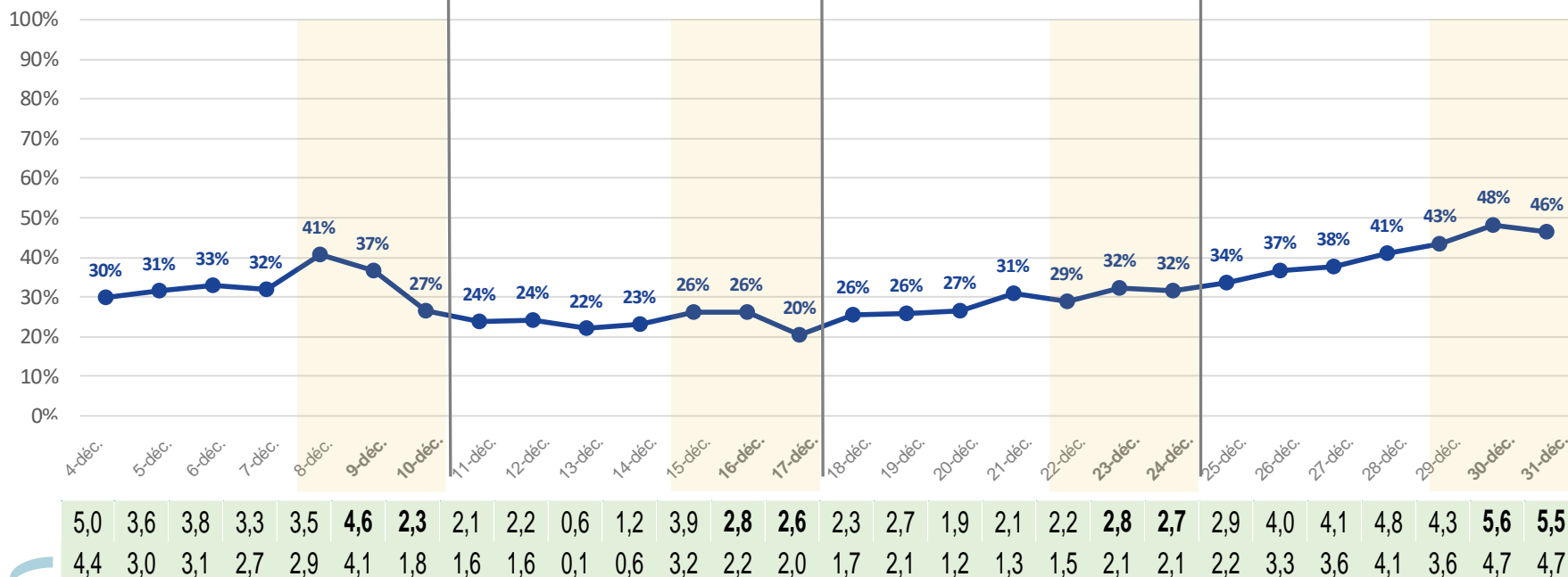
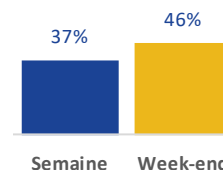
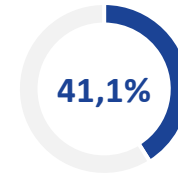
du 18/12 au 24/12

(Sem. 51)



du 25/12 au 31/12

(Sem. 52)

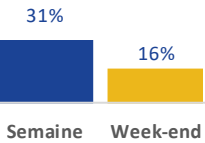
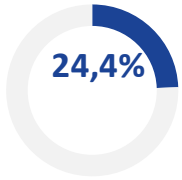


NB : 1ere ligne correspond à une variation sur un échantillon constant, 2e ligne correspond à une variation sur le total des répondants.  
Les variations des taux d'occupation par rapport à la semaine précédente sont exprimées en points.

# TAUX DE RESERVATION NICE

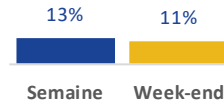
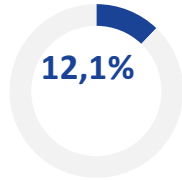
du 01/01 au 07/01

(Sem. 1)



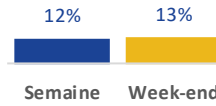
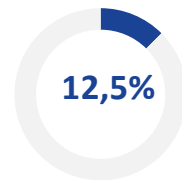
du 08/01 au 14/01

(Sem. 2)



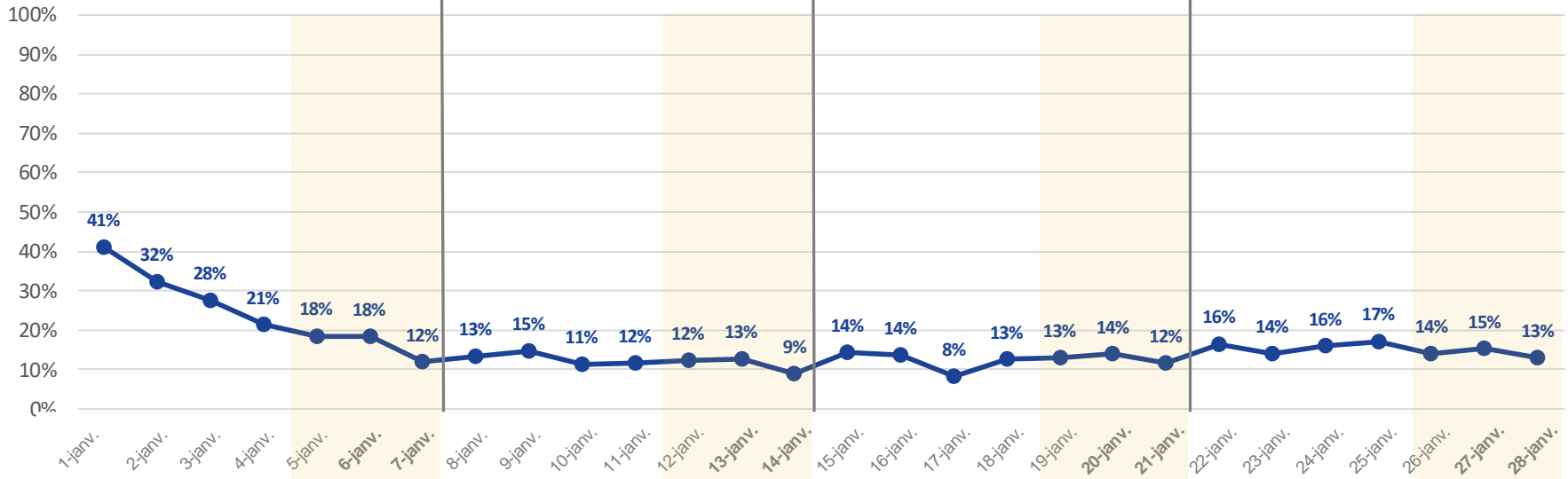
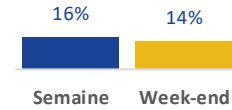
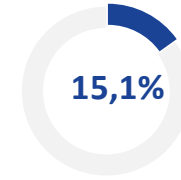
du 15/01 au 21/01

(Sem. 3)



du 22/01 au 28/01

(Sem. 4)



5,3	2,4	2,1	1,9	1,6	1,3	1,2	1,5	1,7	1,5	1,1	1,5	1,0	0,7	1,6	1,2	1,1	1,2	0,5	0,5	0,9	1,1	1,2	3,3	3,4	1,2	1,4	1,6
4,5	1,6	1,5	1,6	1,2	0,8	0,9	1,1	1,3	1,2	0,8	1,3	0,6	0,4	1,2	0,8	0,9	0,9	0,2	0,1	0,6	0,6	0,8	2,9	2,9	1,0	1,1	1,4

NB : 1ere ligne correspond à une variation sur un échantillon constant, 2e ligne correspond à une variation sur le total des répondants.  
Les variations des taux d'occupation par rapport à la semaine précédente sont exprimées en points.

## TAUX DE RESERVATION NICE au 06/11/2023 par rapport au 07/11/2022 sur les 12 prochaines semaines

