

mkg

COMITÉ RÉGIONAL DU TOURISME
CÔTE d'AZUR
FRANCE

NICE 
CÔTE
D'AZUR
TOURISME & CONGRÈS

On The Books

État des réservations sur les 12
prochaines semaines

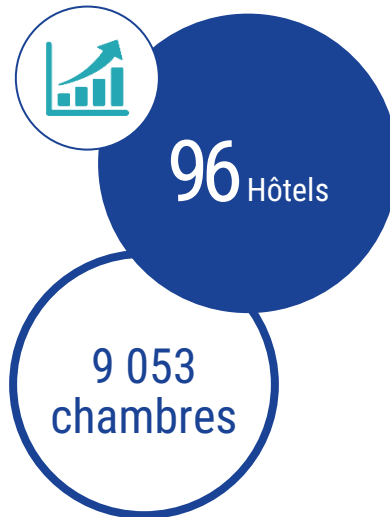
ALPES-MARITIMES & NICE

MKG Consulting EMEA

5 rue de Dantzig - Paris
+33 (0)1 70 36 01 36
welcome@mkg-group.com



Taille de l'échantillon

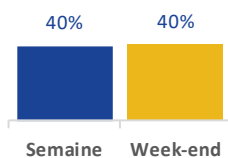
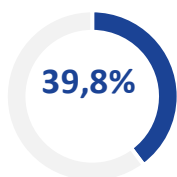


TAUX DE RESERVATION ALPES-MARITIMES



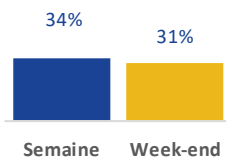
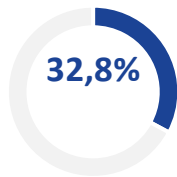
du 13/11 au 19/11

(Sem. 46)



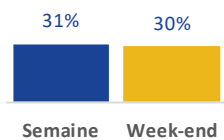
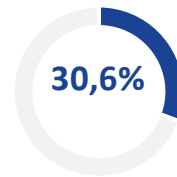
du 20/11 au 26/11

(Sem. 47)



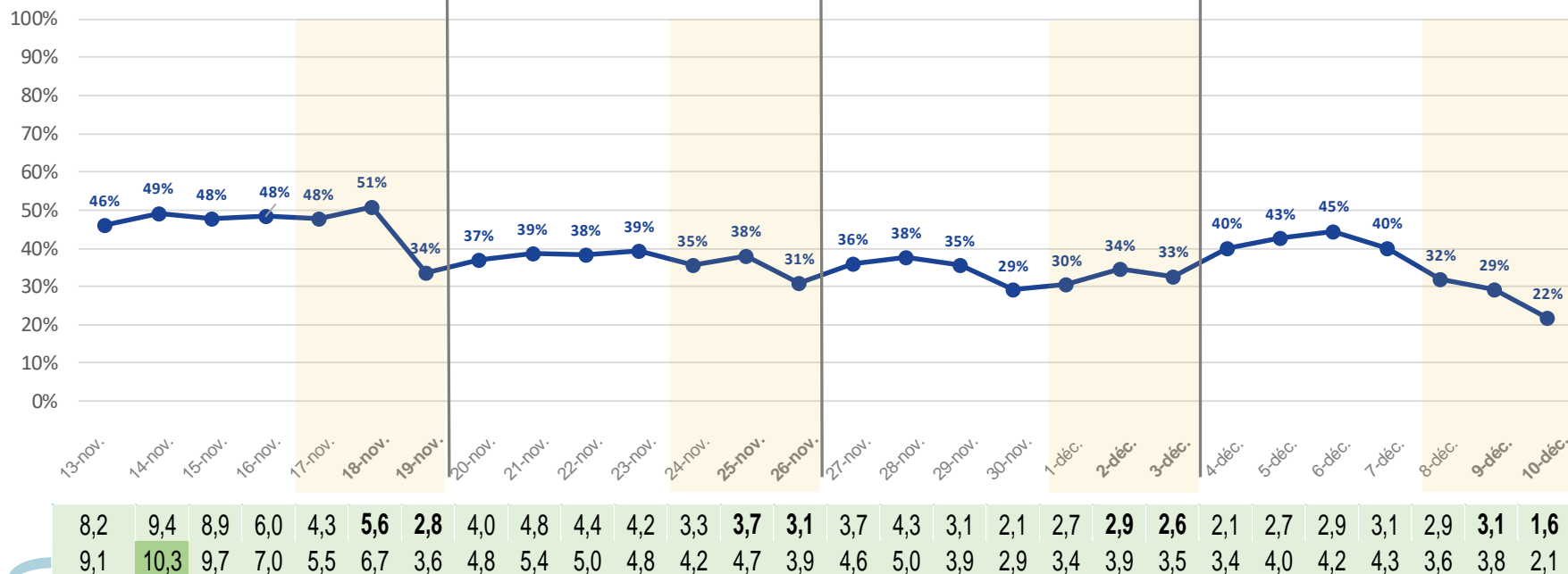
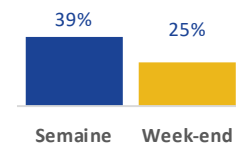
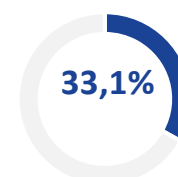
du 27/11 au 03/12

(Sem. 48)



du 04/12 au 10/12

(Sem. 49)



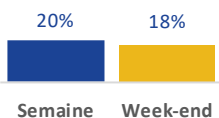
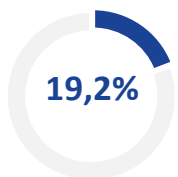
NB : 1ere ligne correspond à une variation sur un échantillon constant, 2e ligne correspond à une variation sur le total des répondants.
Les variations des taux d'occupation par rapport à la semaine précédente sont exprimées en points.

TAUX DE RESERVATION ALPES-MARITIMES



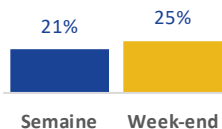
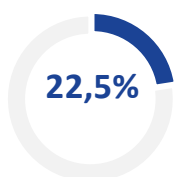
du 11/12 au 17/12

(Sem. 50)



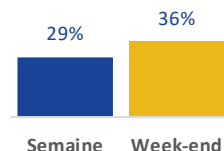
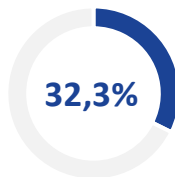
du 18/12 au 24/12

(Sem. 51)



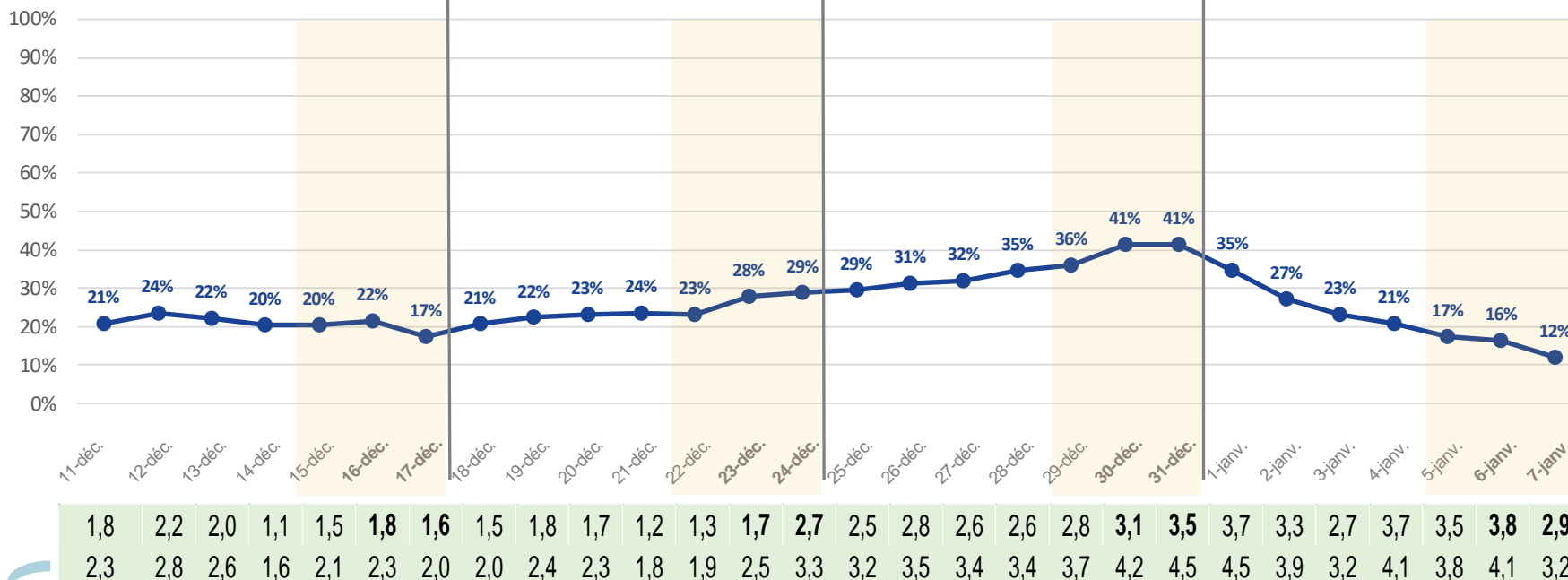
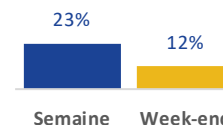
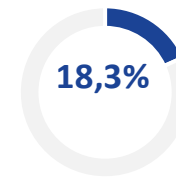
du 25/12 au 31/12

(Sem. 52)



du 01/01 au 07/01

(Sem. 1)



1,8	2,2	2,0	1,1	1,5	1,8	1,6	1,5	1,8	1,7	1,2	1,3	1,7	2,7	2,5	2,8	2,6	2,6	2,6	2,8	3,1	3,5	3,7	3,3	2,7	3,7	3,5	3,8	2,9
2,3	2,8	2,6	1,6	2,1	2,3	2,0	2,0	2,4	2,3	1,8	1,9	2,5	3,3	3,2	3,5	3,4	3,4	3,4	3,7	4,2	4,5	4,5	3,9	3,2	4,1	3,8	4,1	3,2

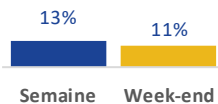
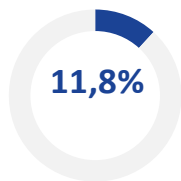
NB : 1ere ligne correspond à une variation sur un échantillon constant, 2e ligne correspond à une variation sur le total des répondants.
Les variations des taux d'occupation par rapport à la semaine précédente sont exprimées en points.

TAUX DE RESERVATION ALPES-MARITIMES



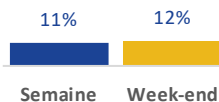
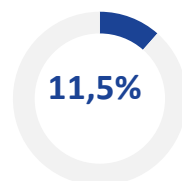
du 08/01 au 14/01

(Sem. 2)



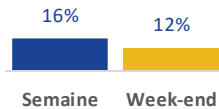
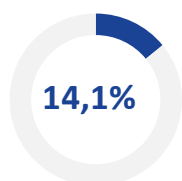
du 15/01 au 21/01

(Sem. 3)



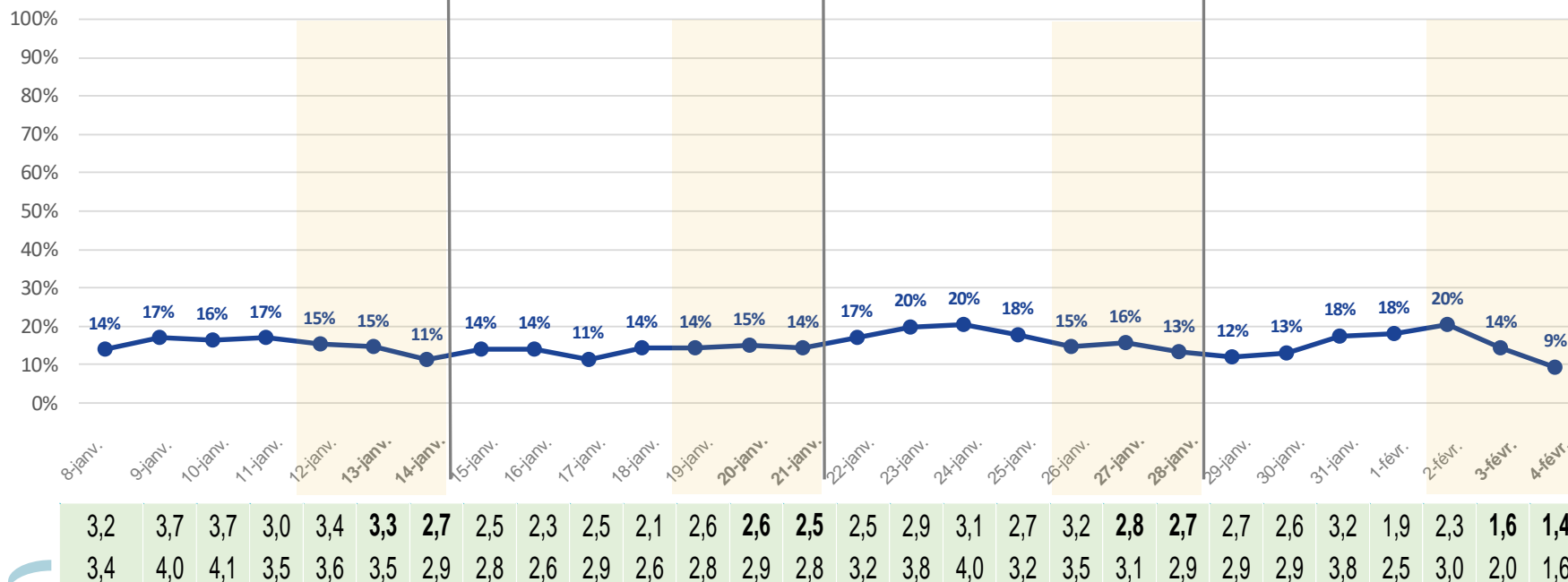
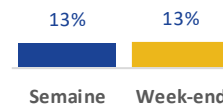
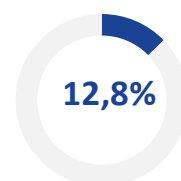
du 22/01 au 28/01

(Sem. 4)



du 29/01 au 04/02

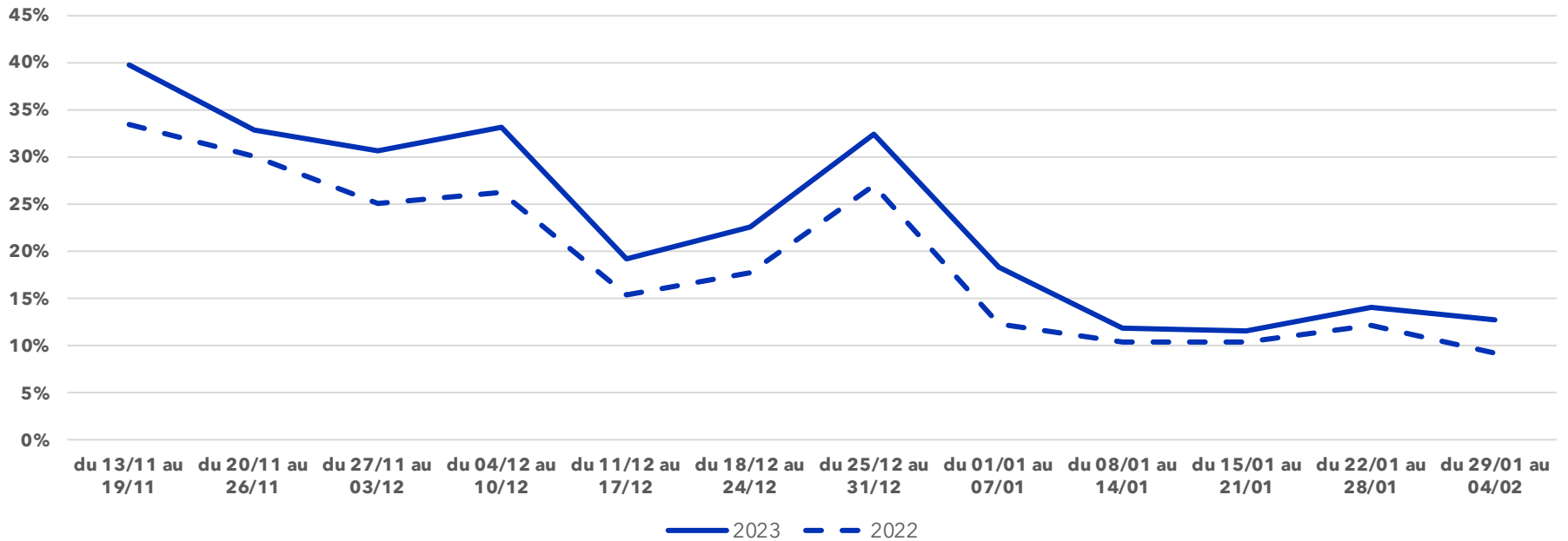
(Sem. 5)




3,2	3,7	3,7	3,0	3,4	3,3	2,7	2,5	2,3	2,5	2,1	2,6	2,6	2,5	2,5	2,9	3,1	2,7	3,2	2,8	2,7	2,7	2,6	3,2	1,9	2,3	1,6	1,4
3,4	4,0	4,1	3,5	3,6	3,5	2,9	2,8	2,6	2,9	2,6	2,8	2,9	2,8	3,2	3,8	4,0	3,2	3,5	3,1	2,9	2,9	2,9	3,8	2,5	3,0	2,0	1,6

NB : 1ere ligne correspond à une variation sur un échantillon constant, 2e ligne correspond à une variation sur le total des répondants.
 Les variations des taux d'occupation par rapport à la semaine précédente sont exprimées en points.

TAUX DE RESERVATION ALPES-MARITIMES au 13/11/2023 par rapport au 14/11/2022 sur les 12 prochaines semaines



Taille de l'échantillon

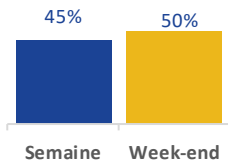
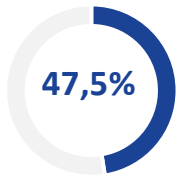


TAUX DE RESERVATION NICE



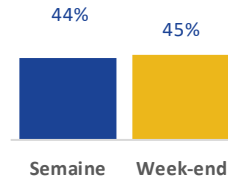
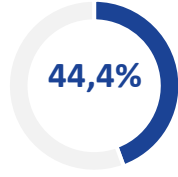
du 13/11 au 19/11

(Sem. 46)



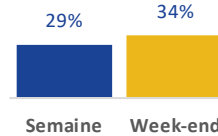
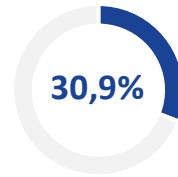
du 20/11 au 26/11

(Sem. 47)



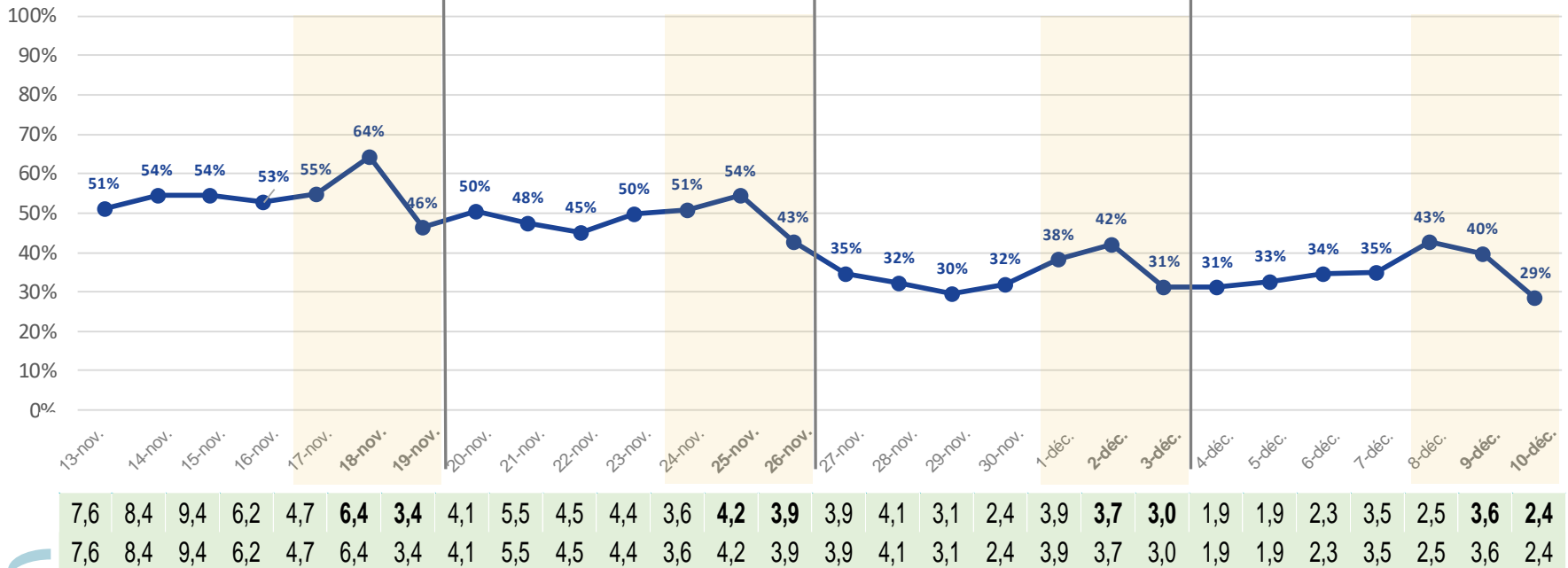
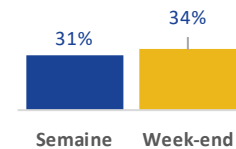
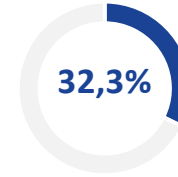
du 27/11 au 03/12

(Sem. 48)



du 04/12 au 10/12

(Sem. 49)



7,6	8,4	9,4	6,2	4,7	6,4	3,4	4,1	5,5	4,5	4,4	3,6	4,2	3,9	3,9	4,1	3,1	2,4	3,9	3,7	3,0	1,9	1,9	2,3	3,5	2,5	3,6	2,4
7,6	8,4	9,4	6,2	4,7	6,4	3,4	4,1	5,5	4,5	4,4	3,6	4,2	3,9	3,9	4,1	3,1	2,4	3,9	3,7	3,0	1,9	1,9	2,3	3,5	2,5	3,6	2,4

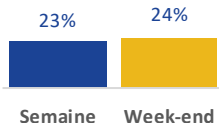
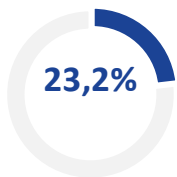
NB : 1ere ligne correspond à une variation sur un échantillon constant, 2e ligne correspond à une variation sur le total des répondants.
Les variations des taux d'occupation par rapport à la semaine précédente sont exprimées en points.

TAUX DE RESERVATION NICE



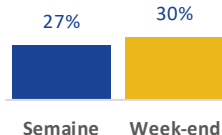
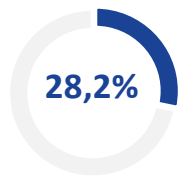
du 11/12 au 17/12

(Sem. 50)



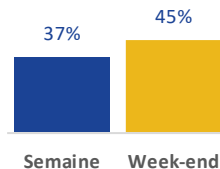
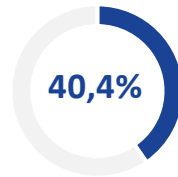
du 18/12 au 24/12

(Sem. 51)



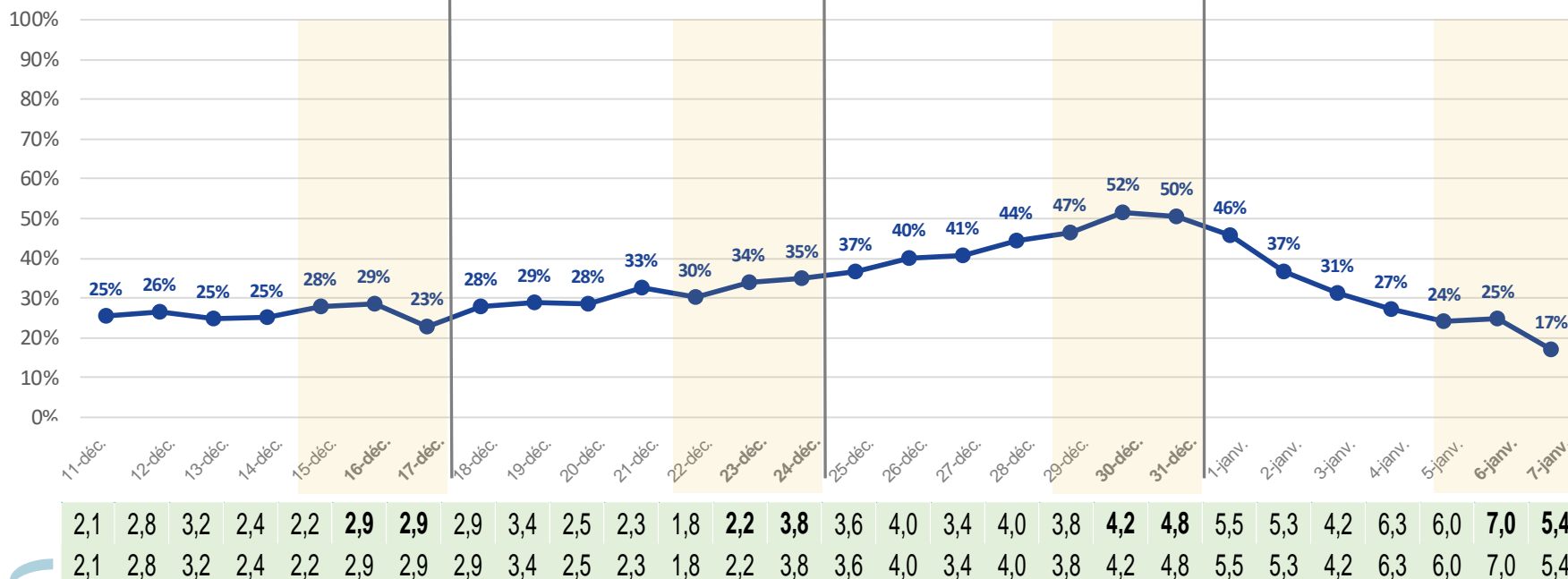
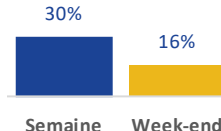
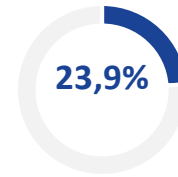
du 25/12 au 31/12

(Sem. 52)



du 01/01 au 07/01

(Sem. 1)



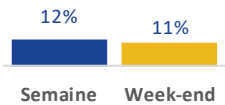
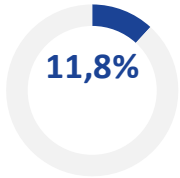
NB : 1ere ligne correspond à une variation sur un échantillon constant, 2e ligne correspond à une variation sur le total des répondants.
Les variations des taux d'occupation par rapport à la semaine précédente sont exprimées en points.

TAUX DE RESERVATION NICE



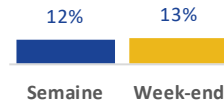
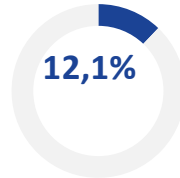
du 08/01 au 14/01

(Sem. 2)



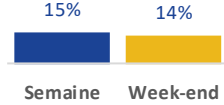
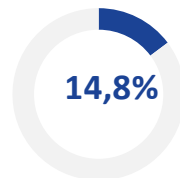
du 15/01 au 21/01

(Sem. 3)



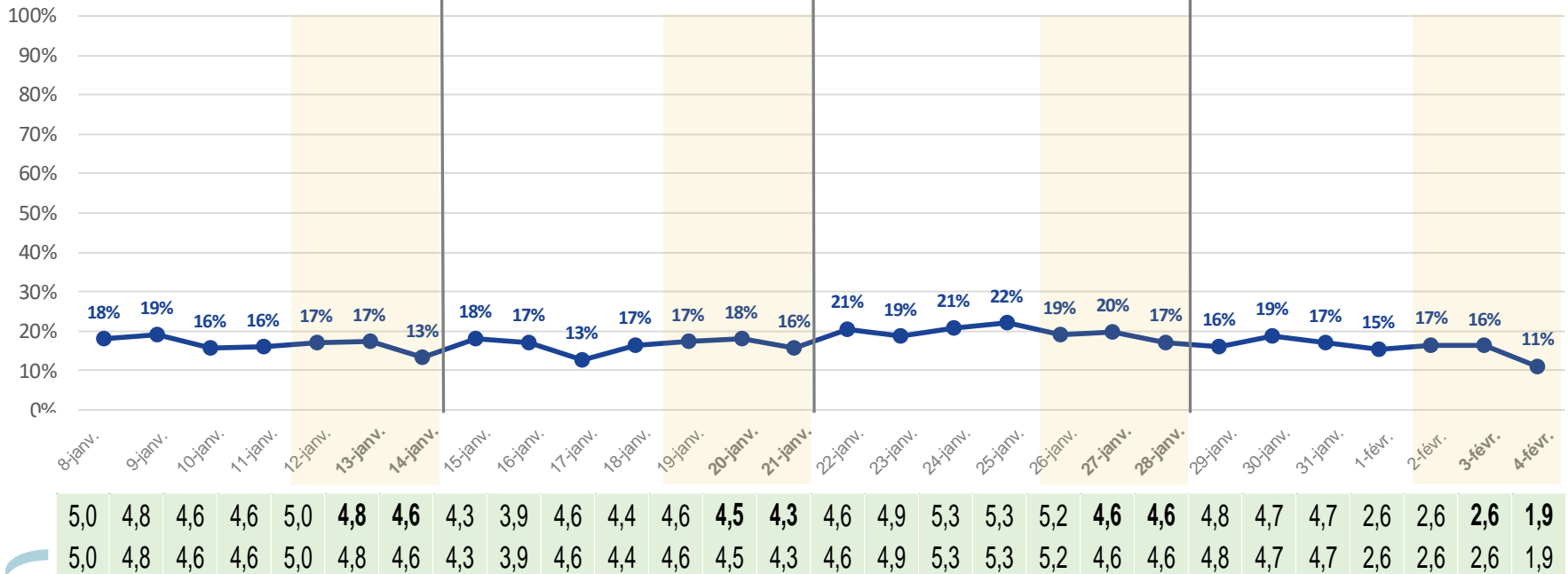
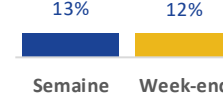
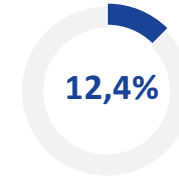
du 22/01 au 28/01

(Sem. 4)



du 29/01 au 04/02

(Sem. 5)



NB : 1ere ligne correspond à une variation sur un échantillon constant, 2e ligne correspond à une variation sur le total des répondants.
 Les variations des taux d'occupation par rapport à la semaine précédente sont exprimées en points.

TAUX DE RESERVATION NICE au 13/11/2023 par rapport au 14/11/2022 sur les 12 prochaines semaines

