

mkg

COMITÉ RÉGIONAL DU TOURISME
CÔTE d'AZUR
FRANCE

NICE
CÔTE
D'AZUR
TOURISME & CONGRÈS

On The Books

État des réservations sur les 12
prochaines semaines

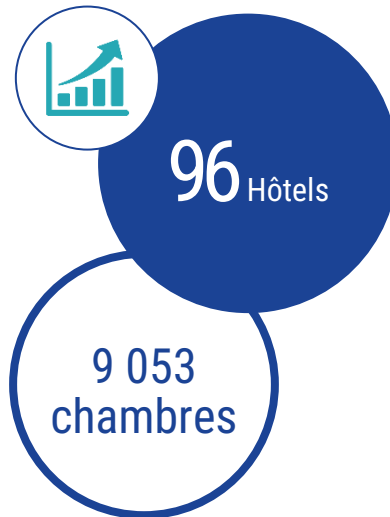
ALPES-MARITIMES & NICE

MKG Consulting EMEA

5 rue de Dantzig - Paris
+33 (0)1 70 36 01 36
welcome@mkg-group.com



Taille de l'échantillon

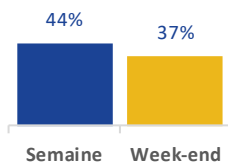
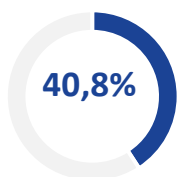


TAUX DE RESERVATION ALPES-MARITIMES



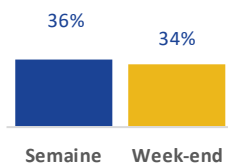
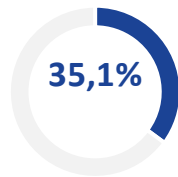
du 20/11 au 26/11

(Sem. 47)



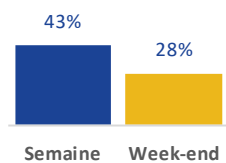
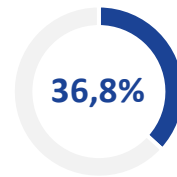
du 27/11 au 03/12

(Sem. 48)



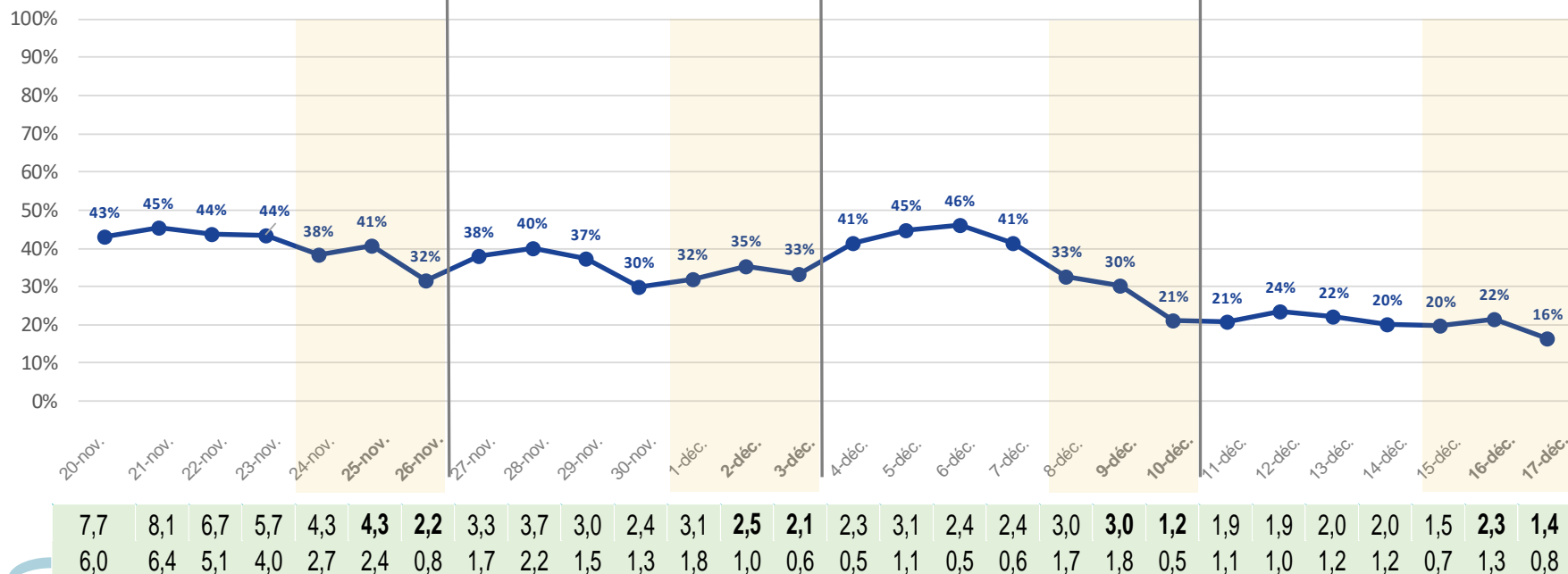
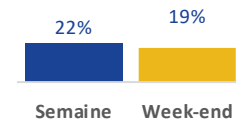
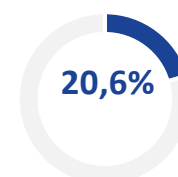
du 04/12 au 10/12

(Sem. 49)



du 11/12 au 17/12

(Sem. 50)



7,7	8,1	6,7	5,7	4,3	4,3	2,2	3,3	3,7	3,0	2,4	3,1	2,5	2,1	2,3	3,1	2,4	2,4	3,0	3,0	1,2	1,9	1,9	2,0	2,0	1,5	2,3	1,4
6,0	6,4	5,1	4,0	2,7	2,4	0,8	1,7	2,2	1,5	1,3	1,8	1,0	0,6	0,5	1,1	0,5	0,6	1,7	1,8	0,5	1,1	1,0	1,2	1,2	0,7	1,3	0,8

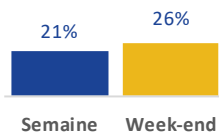
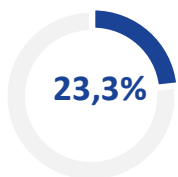
NB : 1ere ligne correspond à une variation sur un échantillon constant, 2e ligne correspond à une variation sur le total des répondants.
Les variations des taux d'occupation par rapport à la semaine précédente sont exprimées en points.

TAUX DE RESERVATION ALPES-MARITIMES



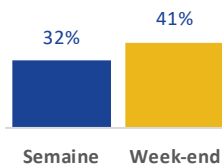
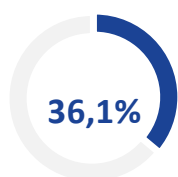
du 18/12 au 24/12

(Sem. 51)



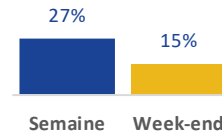
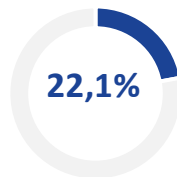
du 25/12 au 31/12

(Sem. 52)



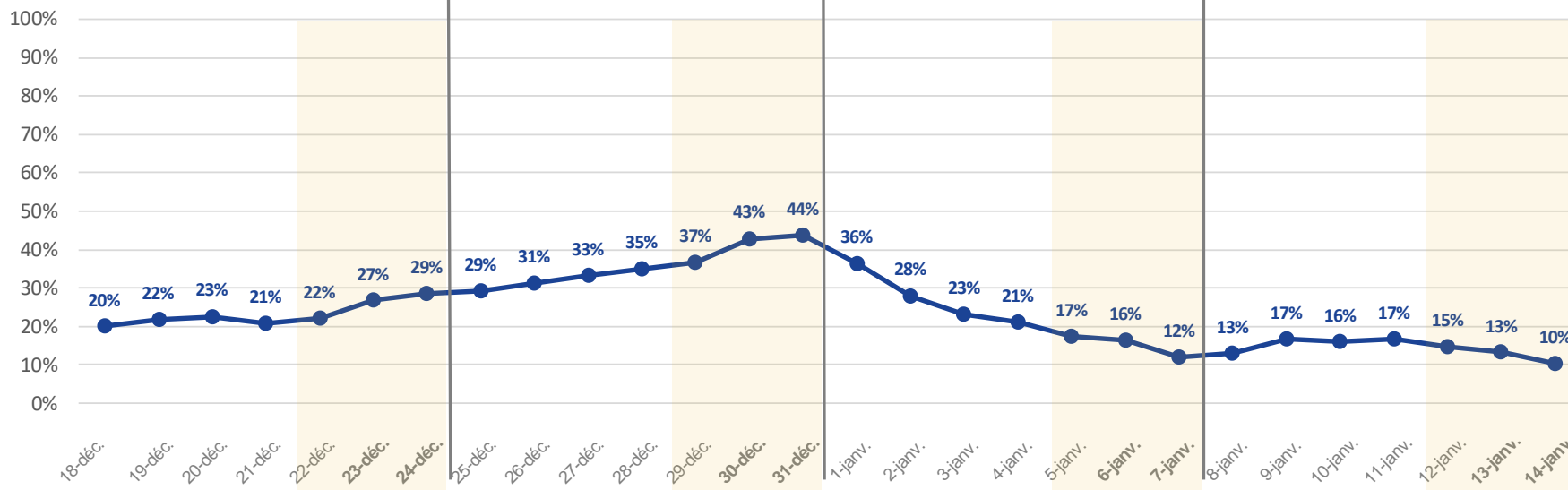
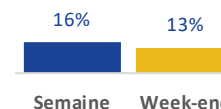
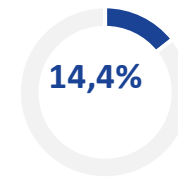
du 01/01 au 07/01

(Sem. 1)



du 08/01 au 14/01

(Sem. 2)



1,5	1,4	1,6	-0,6	0,9	1,2	2,3	2,2	2,3	3,5	2,7	3,0	3,6	4,3	3,1	2,6	1,9	2,0	1,9	1,7	1,7	0,6	1,2	1,2	1,3	1,8	1,2	1,5
0,7	0,6	0,6	-1,4	0,3	0,7	1,4	1,3	0,9	2,1	1,1	1,2	2,1	3,0	1,5	1,4	1,0	1,2	1,0	0,8	1,1	-0,1	0,4	0,4	0,4	1,0	0,5	1,0

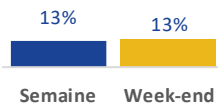
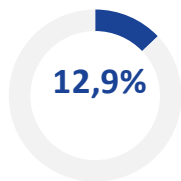
NB : 1ere ligne correspond à une variation sur un échantillon constant, 2e ligne correspond à une variation sur le total des répondants.
Les variations des taux d'occupation par rapport à la semaine précédente sont exprimées en points.

TAUX DE RESERVATION ALPES-MARITIMES



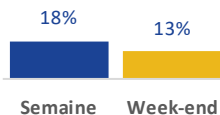
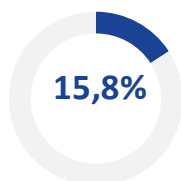
du 15/01 au 21/01

(Sem. 3)



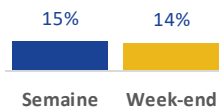
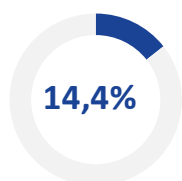
du 22/01 au 28/01

(Sem. 4)



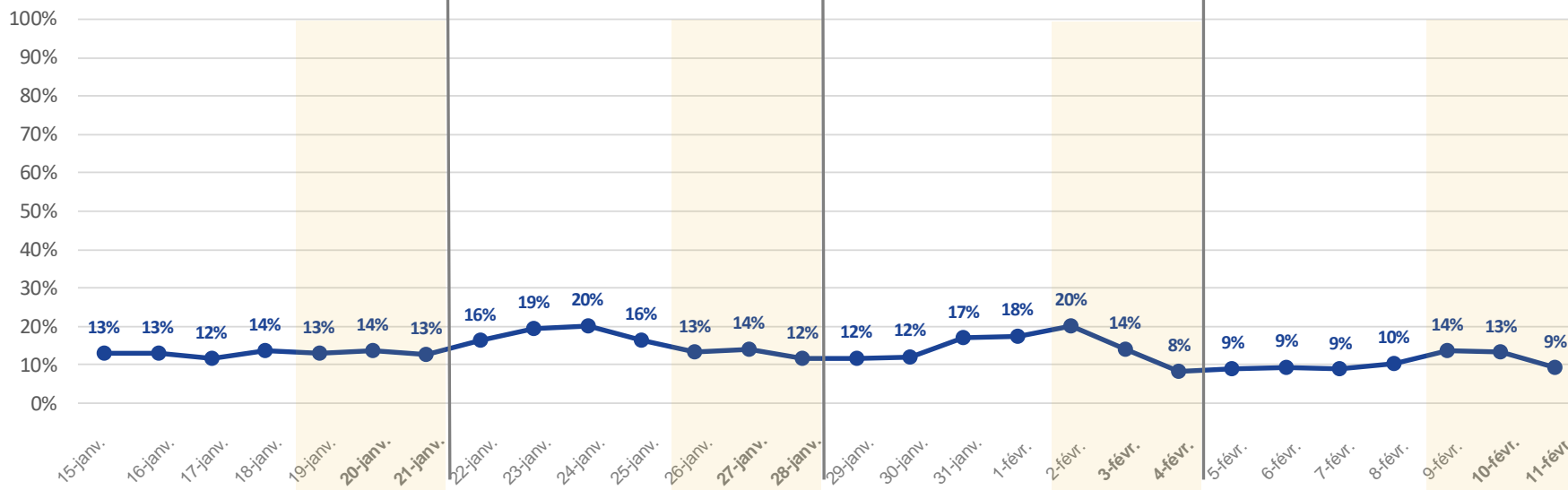
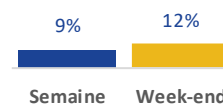
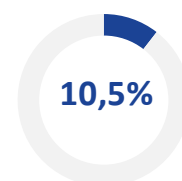
du 29/01 au 04/02

(Sem. 5)



du 05/02 au 11/02

(Sem. 6)

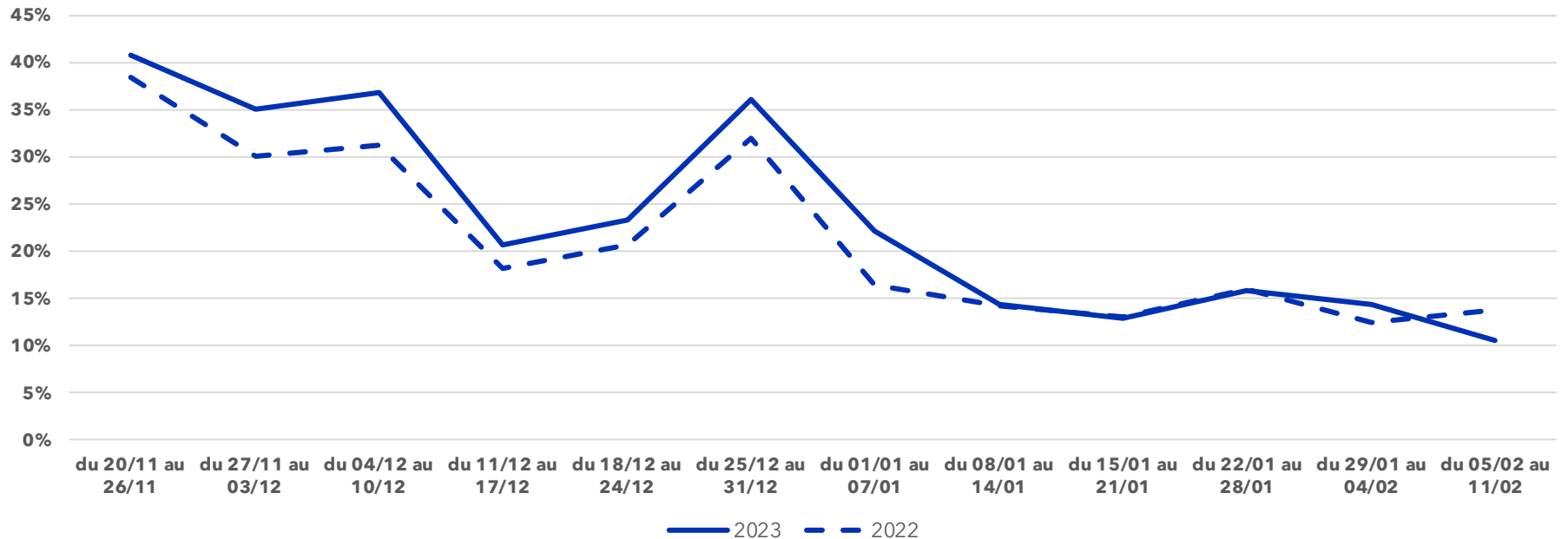


1,5	1,3	2,6	1,7	0,6	0,7	0,8	0,9	1,1	1,4	0,8	0,9	0,7	0,8	2,1	1,3	0,8	1,0	1,3	1,4	0,8	0,8	0,7	0,6	0,7	0,4	0,6	0,6
0,9	1,0	1,9	1,0	0,0	0,0	0,1	0,0	0,3	0,5	-0,1	0,2	0,0	0,2	1,5	0,7	0,0	0,0	0,2	0,7	0,4	0,3	0,2	0,2	0,1	-0,3	0,0	0,2


NB : 1ere ligne correspond à une variation sur un échantillon constant, 2e ligne correspond à une variation sur le total des répondants.

Les variations des taux d'occupation par rapport à la semaine précédente sont exprimées en points.

TAUX DE RESERVATION ALPES-MARITIMES au 20/11/2023 par rapport au 21/11/2022 sur les 12 prochaines semaines



Taille de l'échantillon

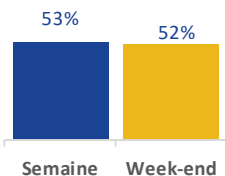
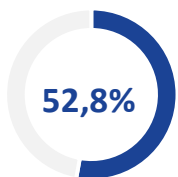


TAUX DE RESERVATION NICE



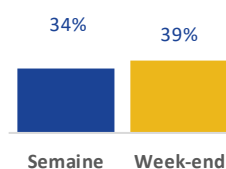
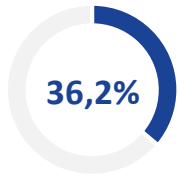
du 20/11 au 26/11

(Sem. 47)



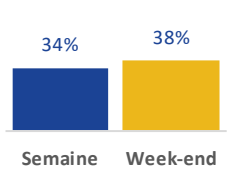
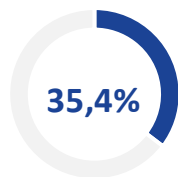
du 27/11 au 03/12

(Sem. 48)



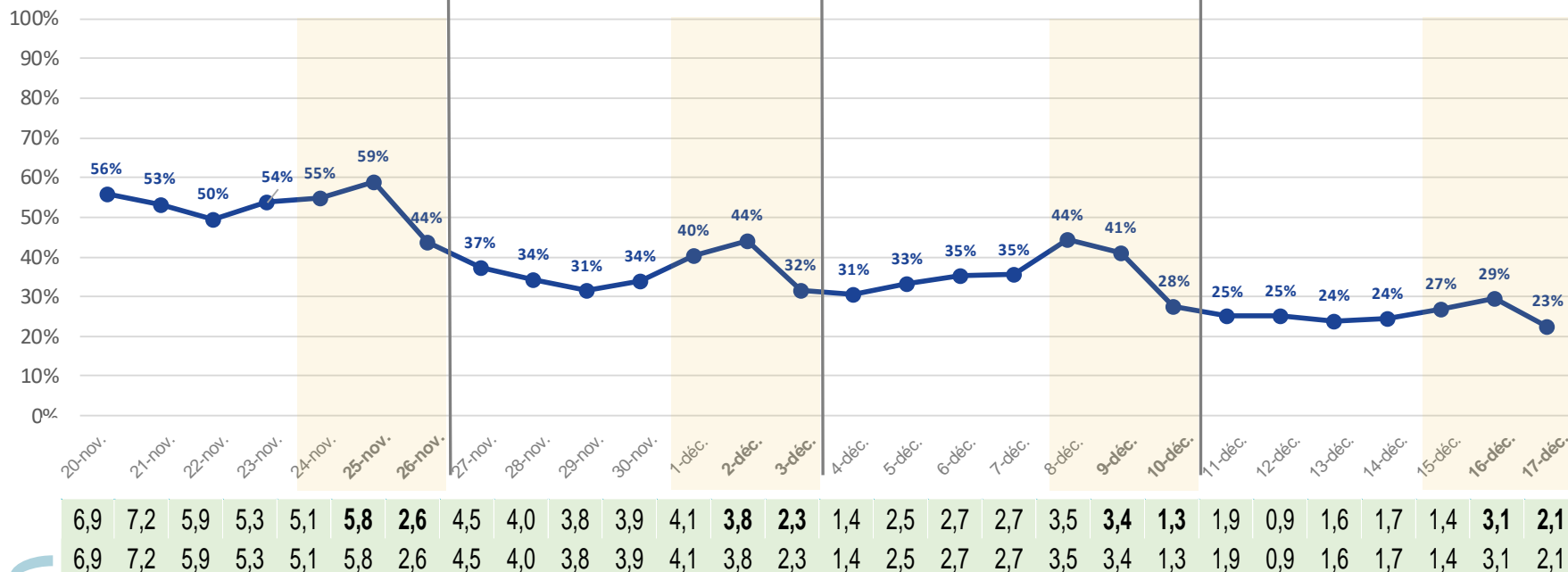
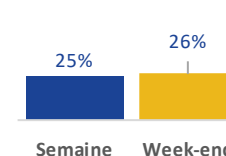
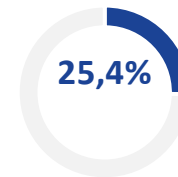
du 04/12 au 10/12

(Sem. 49)



du 11/12 au 17/12

(Sem. 50)



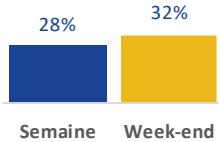
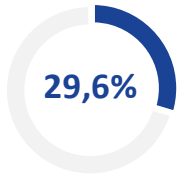
6,9	7,2	5,9	5,3	5,1	5,8	2,6	4,5	4,0	3,8	3,9	4,1	3,8	2,3	1,4	2,5	2,7	2,7	3,5	3,4	1,3	1,9	0,9	1,6	1,7	1,4	3,1	2,1
6,9	7,2	5,9	5,3	5,1	5,8	2,6	4,5	4,0	3,8	3,9	4,1	3,8	2,3	1,4	2,5	2,7	2,7	3,5	3,4	1,3	1,9	0,9	1,6	1,7	1,4	3,1	2,1

NB : 1ere ligne correspond à une variation sur un échantillon constant, 2e ligne correspond à une variation sur le total des répondants.
Les variations des taux d'occupation par rapport à la semaine précédente sont exprimées en points.

TAUX DE RESERVATION NICE

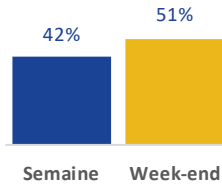
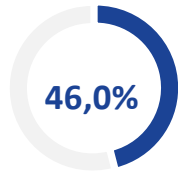
du 18/12 au 24/12

(Sem. 51)



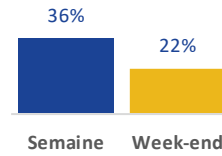
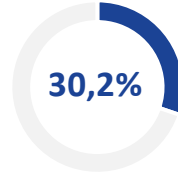
du 25/12 au 31/12

(Sem. 52)



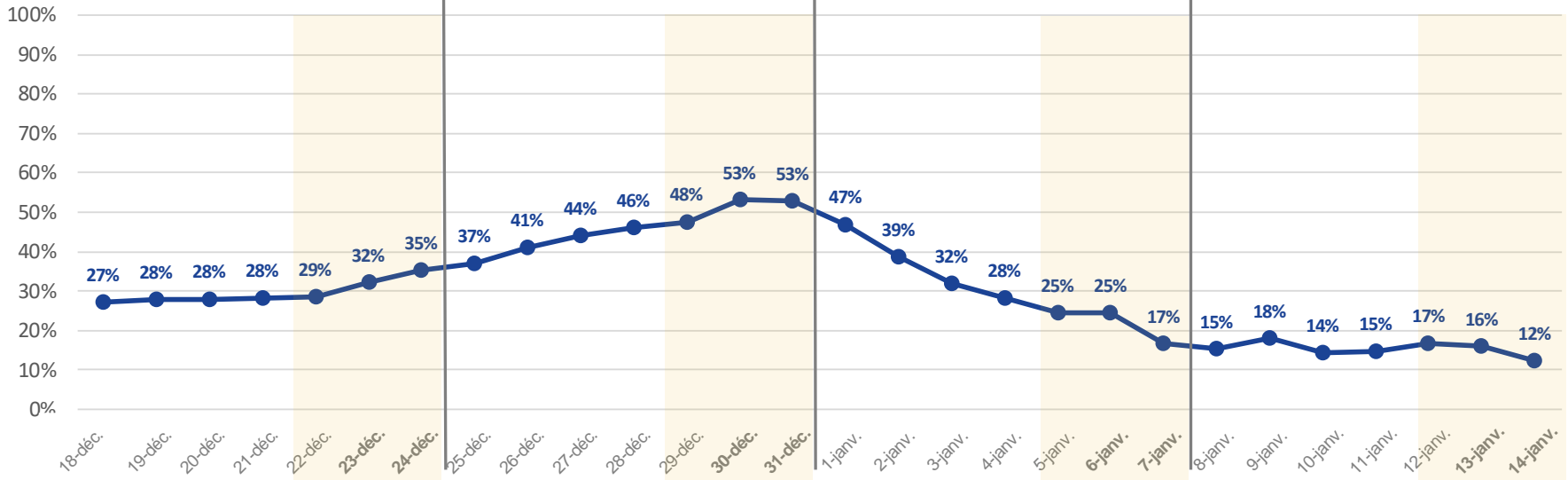
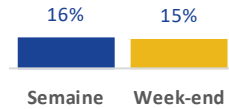
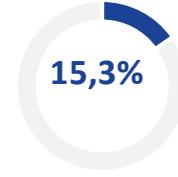
du 01/01 au 07/01

(Sem. 1)



du 08/01 au 14/01

(Sem. 2)



1,7	1,3	1,8	-2,1	0,7	0,6	2,7	2,7	3,0	5,4	3,6	2,9	3,2	4,1	2,8	3,7	2,8	3,3	2,8	2,1	2,1	-0,2	1,4	1,2	1,3	2,4	1,3	1,7
1,7	1,3	1,8	-2,1	0,7	0,6	2,7	2,7	3,0	5,4	3,6	2,9	3,2	4,1	2,8	3,7	2,8	3,3	2,8	2,1	2,1	-0,2	1,4	1,2	1,3	2,4	1,3	1,7

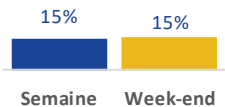
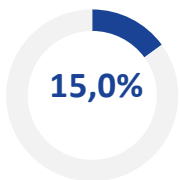
NB : 1ere ligne correspond à une variation sur un échantillon constant, 2e ligne correspond à une variation sur le total des répondants.
Les variations des taux d'occupation par rapport à la semaine précédente sont exprimées en points.

TAUX DE RESERVATION NICE



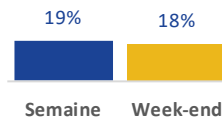
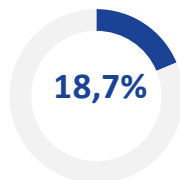
du 15/01 au 21/01

(Sem. 3)



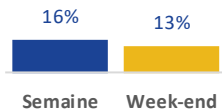
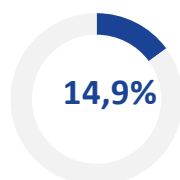
du 22/01 au 28/01

(Sem. 4)



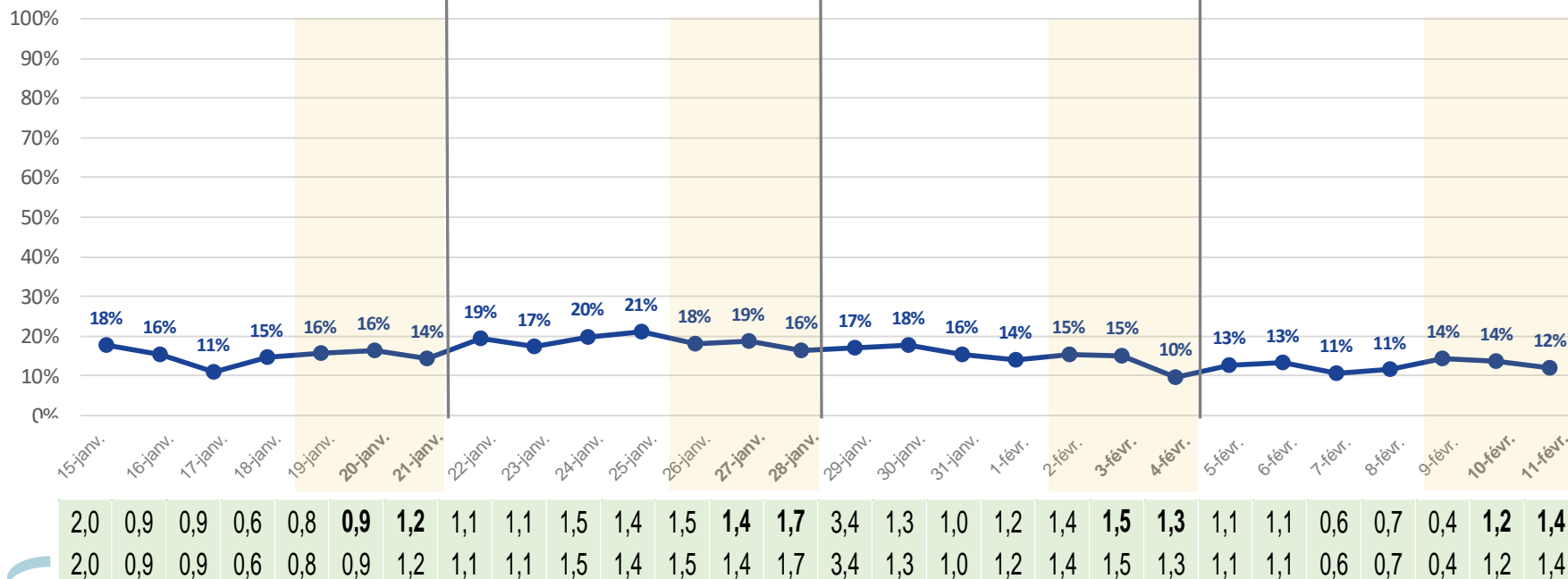
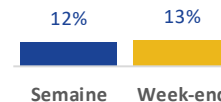
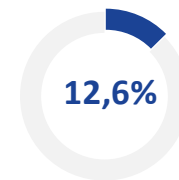
du 29/01 au 04/02

(Sem. 5)



du 05/02 au 11/02

(Sem. 6)



NB : 1ere ligne correspond à une variation sur un échantillon constant, 2e ligne correspond à une variation sur le total des répondants.
Les variations des taux d'occupation par rapport à la semaine précédente sont exprimées en points.

TAUX DE RESERVATION NICE au 20/11/2023 par rapport au 21/11/2022 sur les 12 prochaines semaines

