



On The Books

État des réservations sur les 12
prochaines semaines

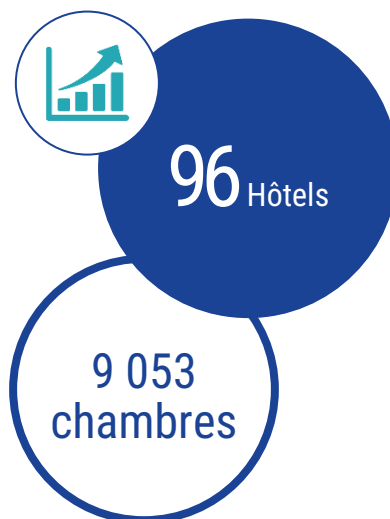
ALPES-MARITIMES & NICE

MKG Consulting EMEA

5 rue de Dantzig - Paris
+33 (0)1 70 36 01 36
welcome@mkg-group.com



Taille de l'échantillon

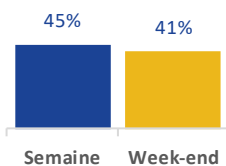
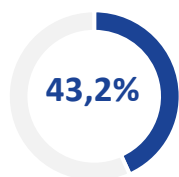


TAUX DE RESERVATION ALPES-MARITIMES

mKG

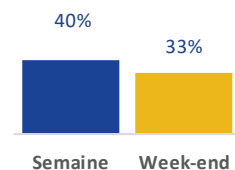
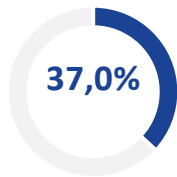
du 30/10 au 05/11

(Sem. 44)



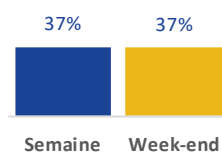
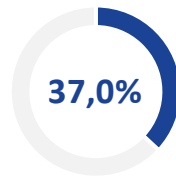
du 06/11 au 12/11

(Sem. 45)



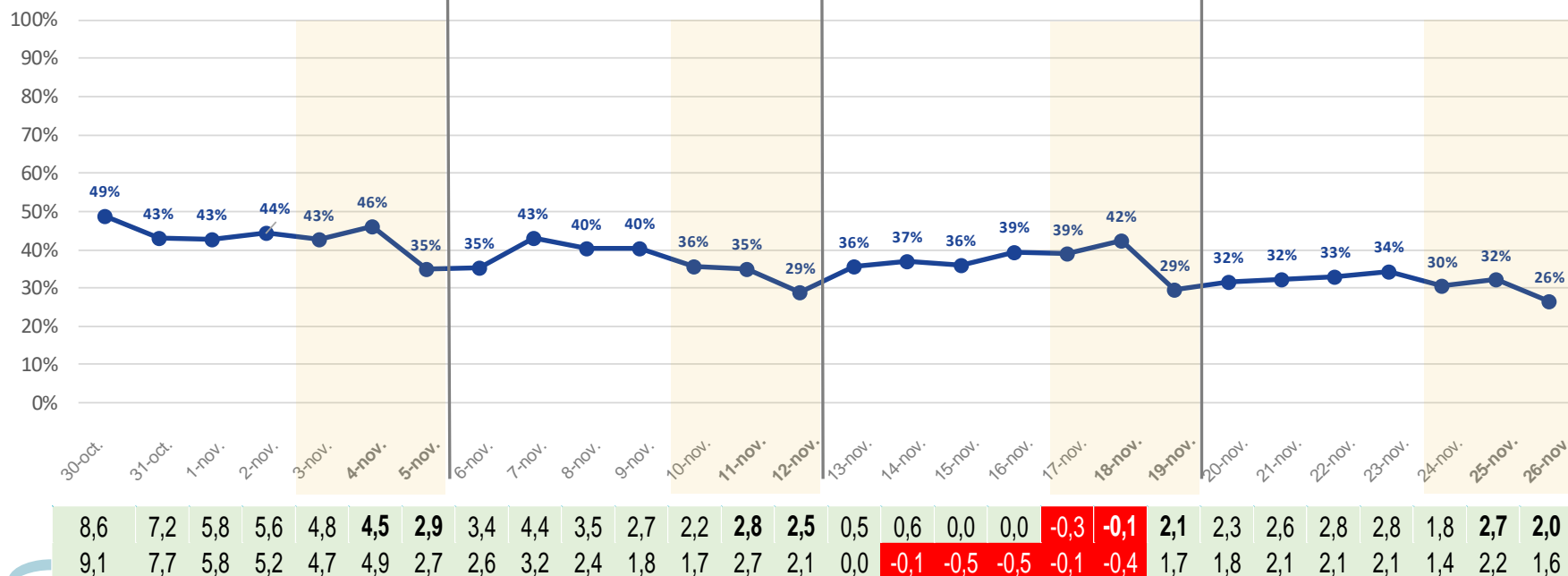
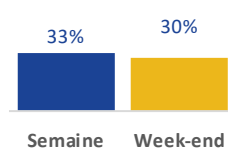
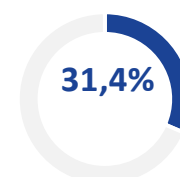
du 13/11 au 19/11

(Sem. 46)



du 20/11 au 26/11

(Sem. 47)



NB : 1ere ligne correspond à une variation sur un échantillon constant, 2e ligne correspond à une variation sur le total des répondants.

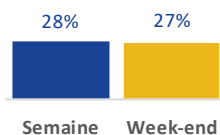
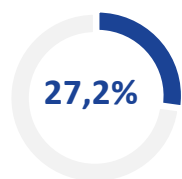
Les variations des taux d'occupation par rapport à la semaine précédente sont exprimées en points.

TAUX DE RESERVATION ALPES-MARITIMES

mKG

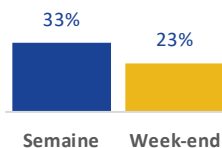
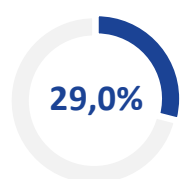
du 27/11 au 03/12

(Sem. 48)



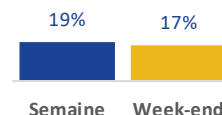
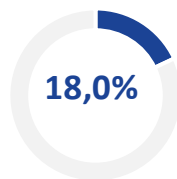
du 04/12 au 10/12

(Sem. 49)



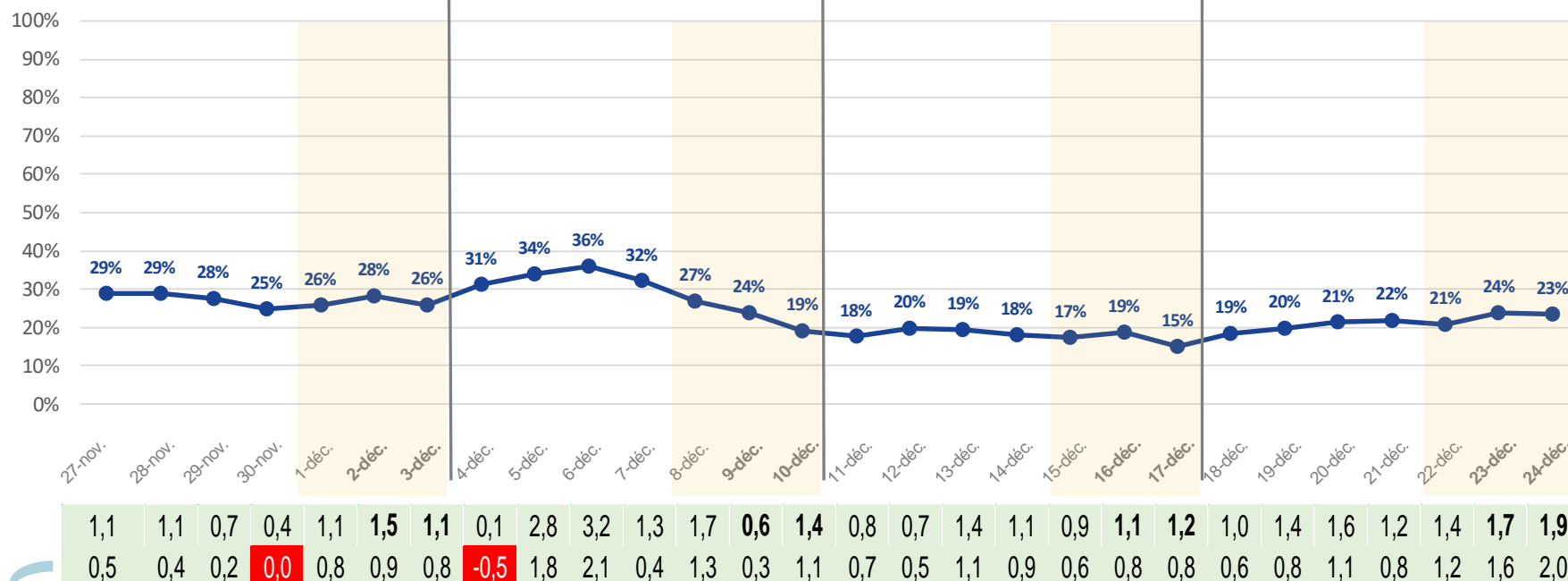
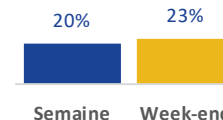
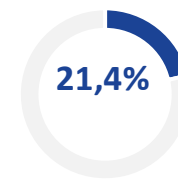
du 11/12 au 17/12

(Sem. 50)



du 18/12 au 24/12

(Sem. 51)



NB : 1ere ligne correspond à une variation sur un échantillon constant, 2e ligne correspond à une variation sur le total des répondants.

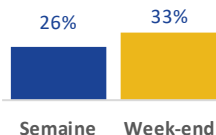
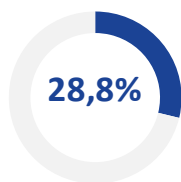
Les variations des taux d'occupation par rapport à la semaine précédente sont exprimées en points.

TAUX DE RESERVATION ALPES-MARITIMES

mKG

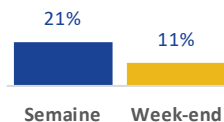
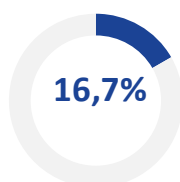
du 25/12 au 31/12

(Sem. 52)



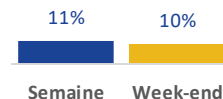
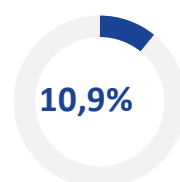
du 01/01 au 07/01

(Sem. 1)



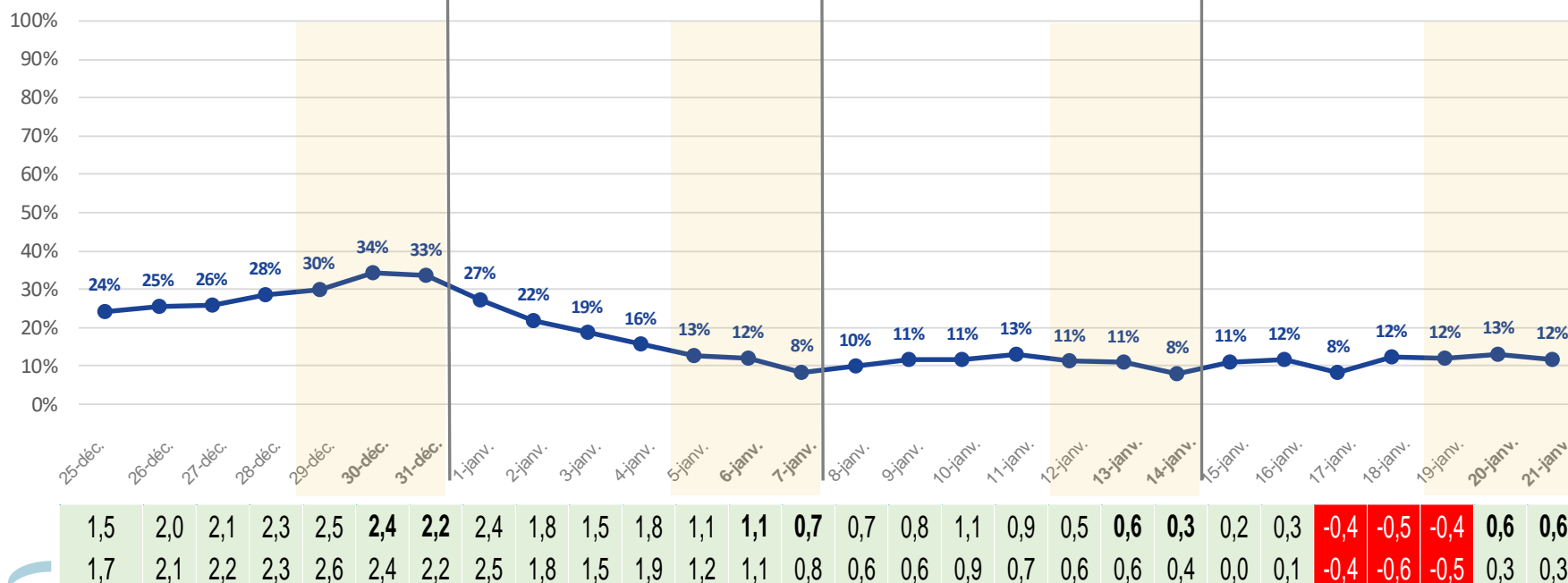
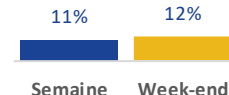
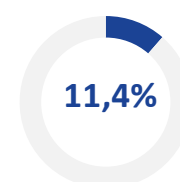
du 08/01 au 14/01

(Sem. 2)



du 15/01 au 21/01

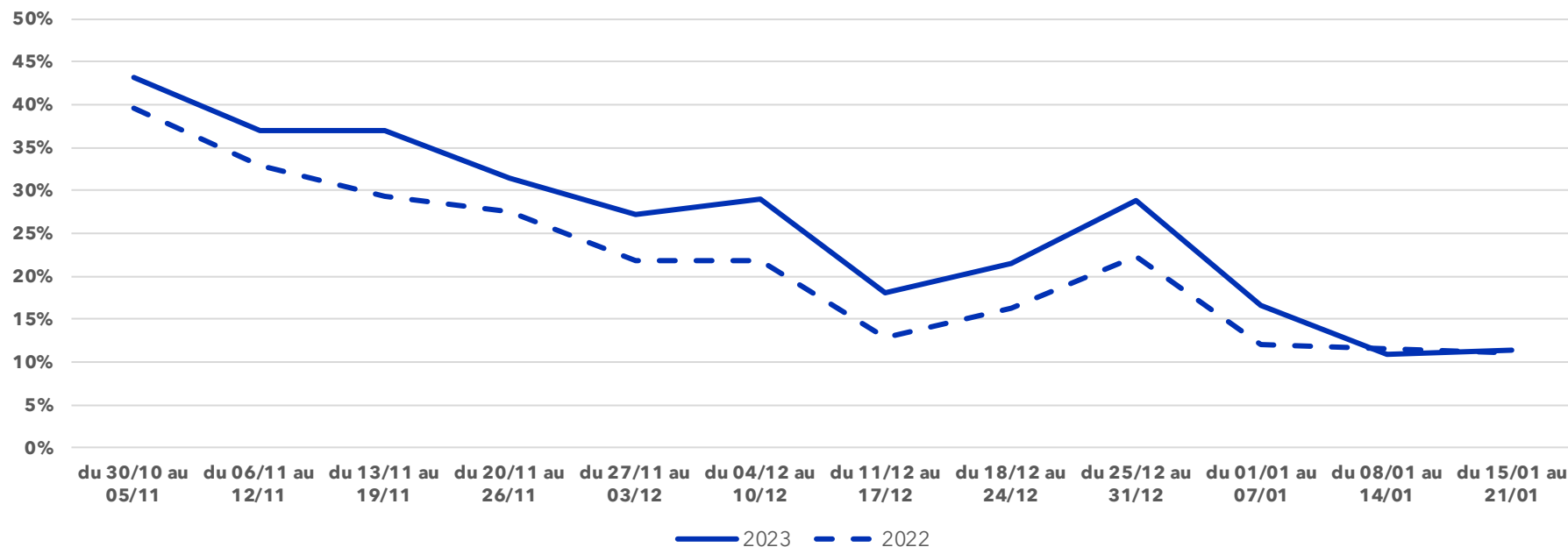
(Sem. 3)




NB : 1ere ligne correspond à une variation sur un échantillon constant, 2e ligne correspond à une variation sur le total des répondants.

Les variations des taux d'occupation par rapport à la semaine précédente sont exprimées en points.

TAUX DE RESERVATION ALPES-MARITIMES au 30/10/2023 par rapport au 31/10/2022 sur les 12 prochaines semaines



Taille de l'échantillon

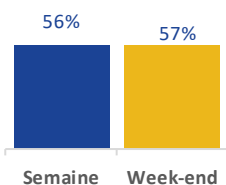
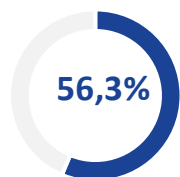


TAUX DE RESERVATION NICE

MKG

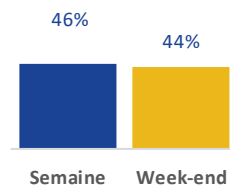
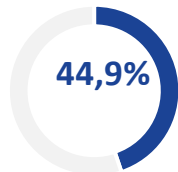
du 30/10 au 05/11

(Sem. 44)



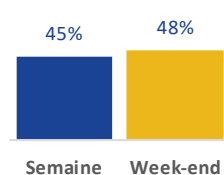
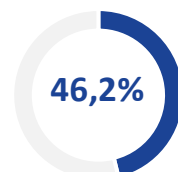
du 06/11 au 12/11

(Sem. 45)



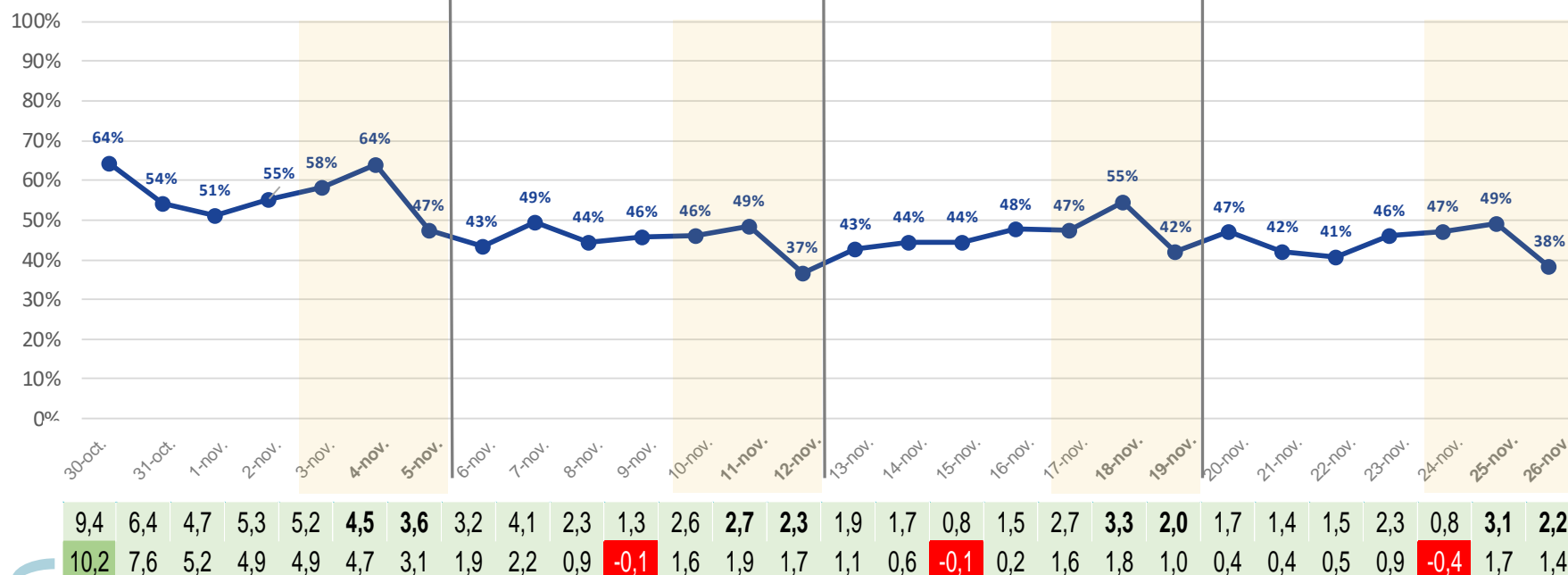
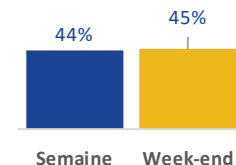
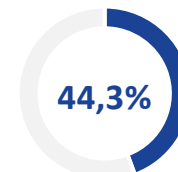
du 13/11 au 19/11

(Sem. 46)



du 20/11 au 26/11

(Sem. 47)



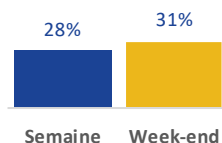
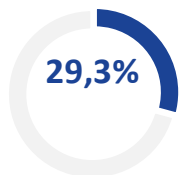
NB : 1ere ligne correspond à une variation sur un échantillon constant, 2e ligne correspond à une variation sur le total des répondants.
Les variations des taux d'occupation par rapport à la semaine précédente sont exprimées en points.

TAUX DE RESERVATION NICE

mKG

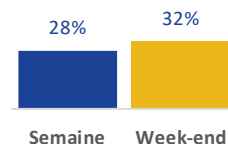
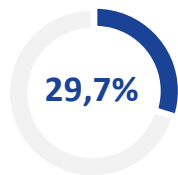
du 27/11 au 03/12

(Sem. 48)



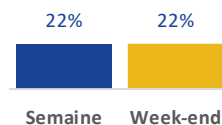
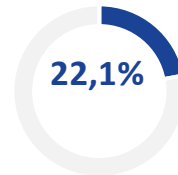
du 04/12 au 10/12

(Sem. 49)



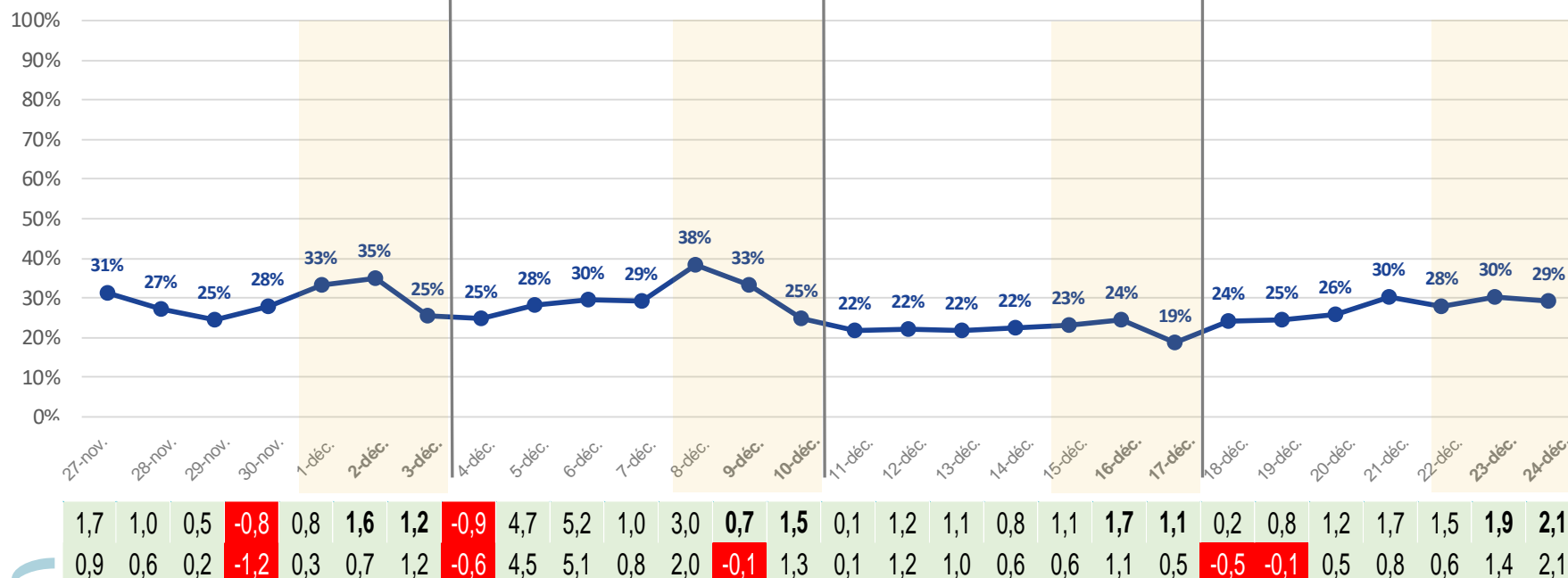
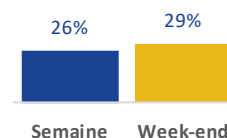
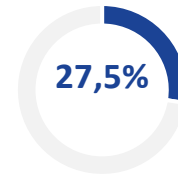
du 11/12 au 17/12

(Sem. 50)



du 18/12 au 24/12

(Sem. 51)



1,7	1,0	0,5	-0,8	0,8	1,6	1,2	-0,9	4,7	5,2	1,0	3,0	0,7	1,5	0,1	1,2	1,1	0,8	1,1	1,7	1,1	0,2	0,8	1,2	1,7	1,5	1,9	2,1
0,9	0,6	0,2	-1,2	0,3	0,7	1,2	-0,6	4,5	5,1	0,8	2,0	-0,1	1,3	0,1	1,2	1,0	0,6	0,6	1,1	0,5	-0,5	-0,1	0,5	0,8	0,6	1,4	2,1

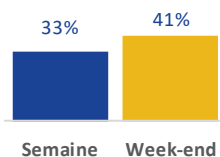
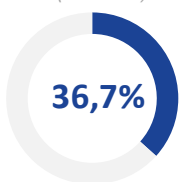
NB : 1ere ligne correspond à une variation sur un échantillon constant, 2e ligne correspond à une variation sur le total des répondants.
Les variations des taux d'occupation par rapport à la semaine précédente sont exprimées en points.

TAUX DE RESERVATION NICE

mKG

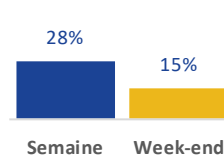
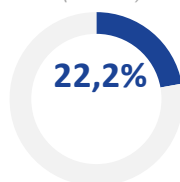
du 25/12 au 31/12

(Sem. 52)



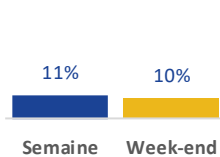
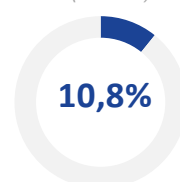
du 01/01 au 07/01

(Sem. 1)



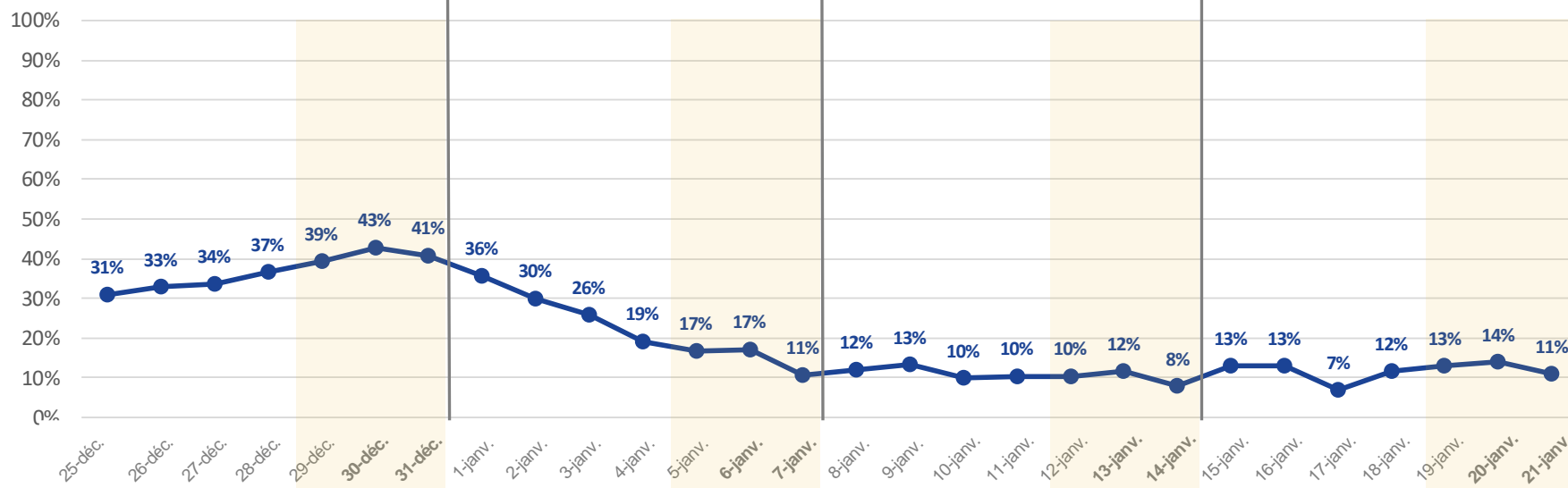
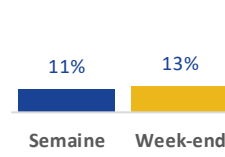
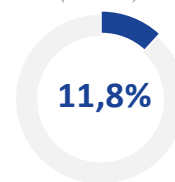
du 08/01 au 14/01

(Sem. 2)



du 15/01 au 21/01

(Sem. 3)



1,3	2,1	2,5	2,8	3,6	2,9	2,2	3,1	2,0	1,5	2,1	0,9	1,2	0,8	0,6	0,7	0,8	0,3	0,5	0,2	-0,2	0,0	0,1	-1,4	-1,5	-0,3	0,7	0,3
1,3	2,4	2,7	2,8	3,8	3,2	2,6	3,4	2,0	1,7	2,5	1,3	1,2	1,0	0,6	0,6	1,0	0,6	0,9	0,5	0,2	-0,2	-0,1	-1,1	-1,6	-0,5	0,5	0,2

NB : 1ere ligne correspond à une variation sur un échantillon constant, 2e ligne correspond à une variation sur le total des répondants.

Les variations des taux d'occupation par rapport à la semaine précédente sont exprimées en points.

TAUX DE RESERVATION NICE au 30/10/2023 par rapport au 31/10/2022 sur les 12 prochaines semaines

