



BAROMÈTRE MENSUEL DE FRÉQUENTATION TOURISTIQUE

JUILLET 2025

Tout au long du mois de juillet 2025, la fréquentation touristique dans la Métropole Nice Côte d'Azur continue d'augmenter, avec des **pics d'affluence tous les week-ends**, notamment pour le **week-end prolongé du 14 juillet**. Elle reste en dessous (-11 %) des niveaux de fréquentation de juillet 2024, qui se caractérisait par deux week-ends d'événements exceptionnels dans toutes les zones de la Métropole : l'Étape du Tour et le concert de Travis Scott le 6 juillet – exclusivement marqué pour la clientèle française – et la Grande Arrivée du Tour de France les 20 et 21 juillet – avec des niveaux inhabituels à la fois pour les touristes français et étrangers.

Points clés :

- Sur le littoral, les nuitées françaises quotidiennes **augmentent plus vite qu'en juin**, avec un pic plus net lors du week-end du 14 juillet. Le haut pays enregistre un pic de nuitées début juillet lors de l'UTCAM*.
- La fréquentation étrangère progresse encore en juillet, pour atteindre son **maximum annuel fin juillet**. Le recul de fréquentation observé en 2025 par rapport à 2024 s'explique par l'**affluence exceptionnelle de touristes étrangers pendant le Tour de France 2024**.
- Les hôtels à Nice enregistrent des taux d'occupation et des performances (RevPAR) très élevés en juillet 2025 et moins variables qu'en 2024, où ils étaient plus sensibles aux week-ends d'événements.
- Les locations de meublés touristiques ont un taux d'occupation de 59 % en juillet 2025, en recul de 2 points par rapport à juillet 2024, tandis que l'offre de ces locations augmente de 4 %.

LA CLIENTÈLE FRANÇAISE

TOURISTES SUR LA MÉTROPOLE NCA

220 000

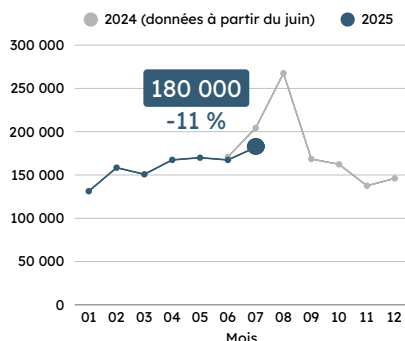
-11 % par rapport à juil. 2024

TOURISTES À NICE

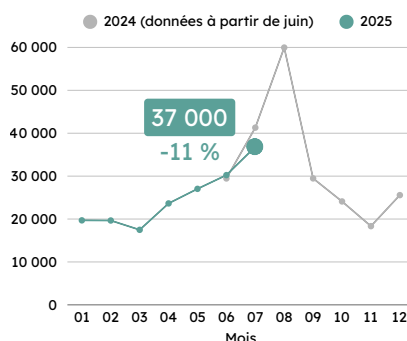
130 000

-14 % par rapport à juil. 2024

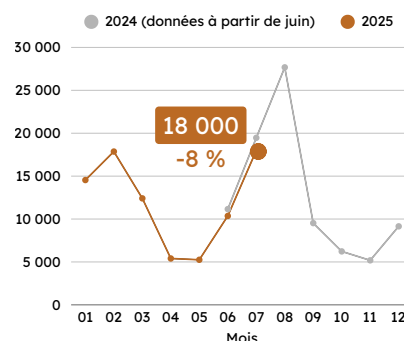
TOURISTES SUR LE LITTORAL



TOURISTES DANS LE MOYEN PAYS



TOURISTES DANS LE HAUT PAYS



LA CLIENTÈLE ÉTRANGÈRE

Évolution de la fréquentation par rapport à juillet 2024 :

MÉTROPOLE NCA Stable

NICE Stable

1. États-Unis

LITTORAL Stable

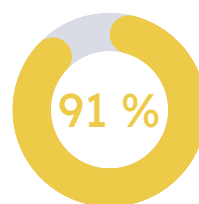
2. Royaume-Uni

MOYEN PAYS -9 %

3. Allemagne

HAUT PAYS -50 %

L'HÔTELLERIE À NICE



Taux d'occupation en hausse de 2 points par rapport à juillet 2024

250 € HT

RevPAR en hausse de 1 % par rapport à juillet 2024

*UTCAM : Ultra Trail Côte d'Azur Mercantour

Sources :

Orange Business Flux Vision Tourisme (fréquentation touristique tous modes d'hébergement confondus, marchands et non marchands), MKG destination (hôtellerie à Nice), Observatoire Mutualisé du Locatif (locations meublées)



EXPLORE
NICE CÔTE D'AZUR
TOURISME & CONGRÈS