



BAROMÈTRE MENSUEL DE FRÉQUENTATION TOURISTIQUE

AOÛT 2025

Le mois d'août est, pour chaque zone de la Métropole Nice Côte d'Azur, le **mois d'affluence maximale**, en particulier pendant la **première quinzaine**, un pic de nuitées étant atteint chaque année autour du **15 août**. La fréquentation en 2025 est **légèrement en dessous des niveaux de 2024** mais l'hôtellerie enregistre de **meilleures performances**.

Points clés :

- Les **nuitées françaises progressent encore jusqu'au 15 août** avant que la courbe ne s'infléchisse en fin de mois pour revenir à des niveaux semblables à ceux du début du mois de juillet. En août 2025, le nombre total de séjours de Français est en dessous des niveaux de 2024 (-6 %).
- Les **nuitées étrangères se maintiennent à leur maximum** jusqu'à la dernière semaine d'août, avant de diminuer de 20 % en une semaine sur le littoral. La fin de saison estivale est très nette dans le moyen et le haut pays, où les nuitées étrangères sont presque divisées par deux entre le 15 août et la fin du mois. Les séjours étrangers en août 2025 sont en dessous de ceux de 2024, surtout dans le moyen et le haut pays.
- Au 15 août, les hôtels à Nice battent des **records** : le taux d'occupation est de **98 %** et le RevPAR de 280 € HT. Le taux d'occupation est stable sur le mois, sans variation entre les jours de semaine et de week-end.
- Les locations de meublés touristiques ont un taux d'occupation de **66 %** en août 2025, **stable** par rapport à août 2024, tandis que l'offre de ces locations augmente de 5 %.

LA CLIENTÈLE FRANÇAISE

TOURISTES SUR LA MÉTROPOLE NCA

320 000

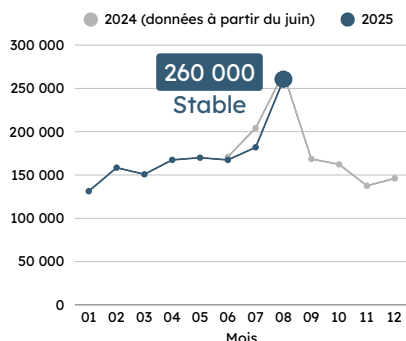
-6 % par rapport à août 2024

TOURISTES À NICE

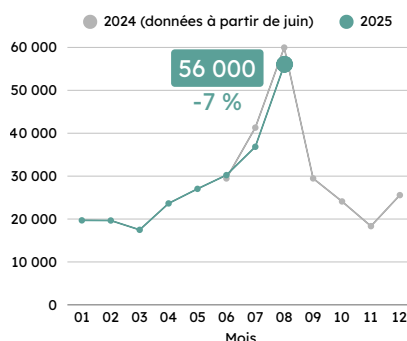
190 000

-5 % par rapport à août 2024

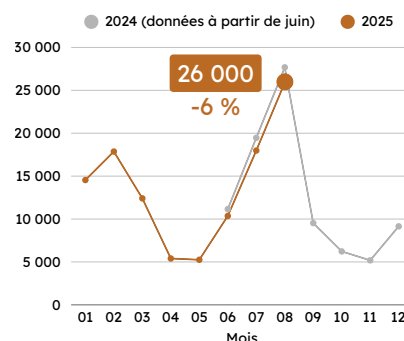
TOURISTES SUR LE LITTORAL



TOURISTES DANS LE MOYEN PAYS



TOURISTES DANS LE HAUT PAYS



LA CLIENTÈLE ÉTRANGÈRE

Évolution de la fréquentation par rapport à août 2024 :

MÉTROPOLE NCA -3 %

NICE Stable

1. Italie

LITTORAL Stable

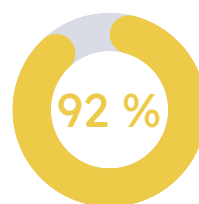
2. États-Unis

MOYEN PAYS -15 %

3. Allemagne

HAUT PAYS -13 %

L'HÔTELLERIE À NICE



Taux d'occupation en hausse de 2 points par rapport à août 2024

240 € HT

RevPAR en hausse de 5 % par rapport à août 2024

Sources :

Orange Business Flux Vision Tourisme (fréquentation touristique tous modes d'hébergement confondus, marchands et non marchands), MKG destination (hôtellerie à Nice), Observatoire Mutualisé du Locatif (locations meublées)



EXPLORE
NICE CÔTE D'AZUR
TOURISME & CONGRÈS