




On The Books

Etat des réservations sur les 12 prochaines semaines

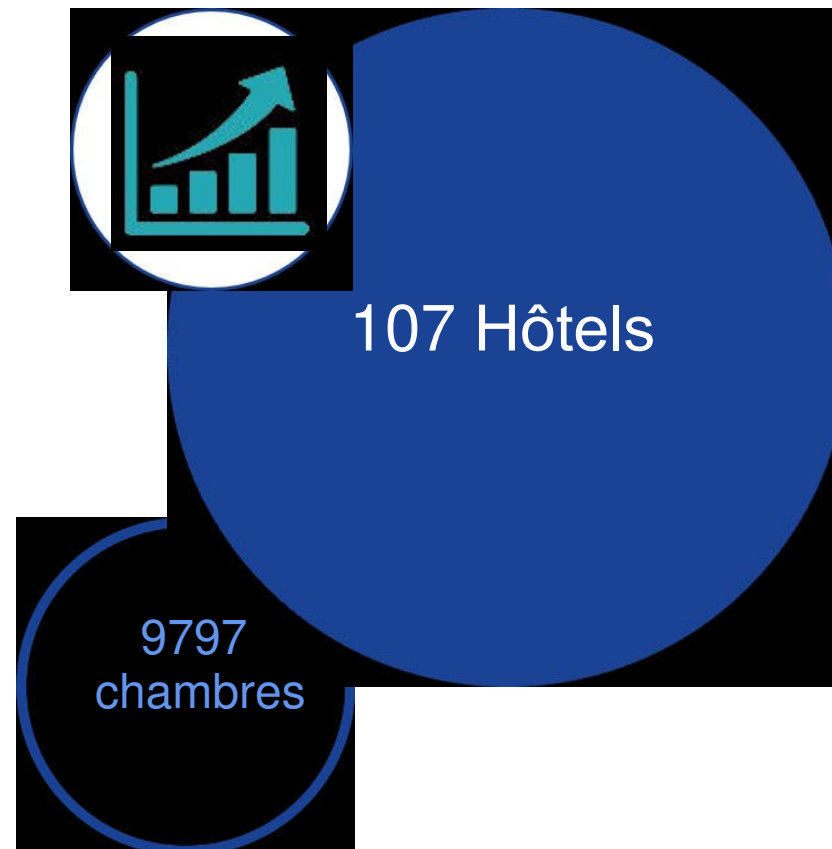
Alpes-Maritimes & Nice

MKG Consulting EMEA

5 rue de Dantzig - Paris
+33 (0)1 70 36 01 36
welcome@mkg-group.com



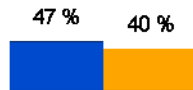
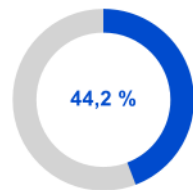
Taille de l'échantillon Alpes-Maritimes



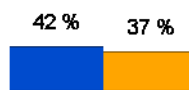
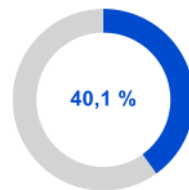
TAUX DE RESERVATION PREVISIONNEL Alpes-Maritimes & Nice

MKG

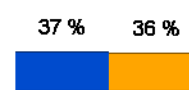
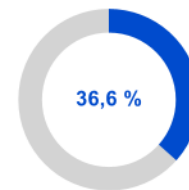
Semaine n° 4
du 19/01/2026 au 25/01/2026



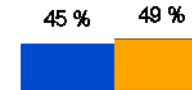
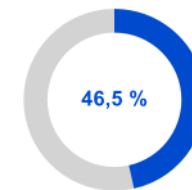
Semaine n° 5
du 26/01/2026 au 01/02/2026



Semaine n° 6
du 02/02/2026 au 08/02/2026



Semaine n° 7
du 09/02/2026 au 15/02/2026

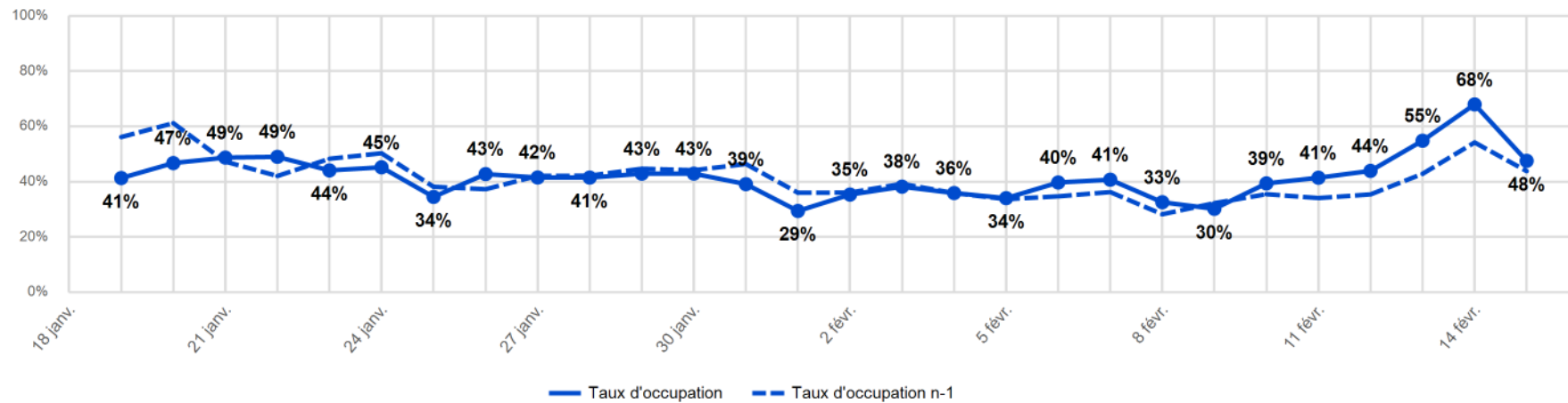


Semaine Week-end

Semaine Week-end

Semaine Week-end

Semaine Week-end

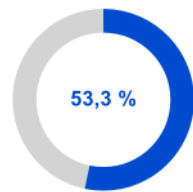


	19 janv.	20 janv.	21 janv.	22 janv.	23 janv.	24 janv.	25 janv.	26 janv.	27 janv.	28 janv.	29 janv.	30 janv.	31 janv.	1 févr.	2 févr.	3 févr.	4 févr.	5 févr.	6 févr.	7 févr.	8 févr.	9 févr.	10 févr.	11 févr.	12 févr.	13 févr.	14 févr.	15 févr.
TO	41,3%	46,7%	48,7%	49,0%	44,1%	45,2%	34,5%	42,8%	41,5%	41,5%	42,9%	42,9%	39,1%	29,4%	35,3%	38,2%	35,9%	34,0%	39,7%	40,7%	32,6%	30,2%	39,4%	41,4%	43,9%	54,8%	67,9%	47,5%
TO n-1	56,1%	61,2%	47,3%	42,1%	48,3%	50,3%	38,2%	37,3%	42,1%	42,2%	44,7%	44,2%	46,4%	36,0%	36,1%	39,2%	35,9%	33,7%	34,7%	36,3%	28,2%	32,2%	35,5%	34,1%	35,4%	42,9%	54,2%	43,8%
Evolution	-14,8	-14,4	1,5	6,9	-4,2	-5,1	-3,7	5,5	-0,6	-0,7	-1,8	-1,2	-7,3	-6,6	-0,7	-1,0	0,0	0,4	5,0	4,5	4,4	-2,1	3,9	7,4	8,5	12,0	13,8	3,7
Pick-Up VS j-7	11,1	12,4	11,0	5,3	3,6	5,3	4,1	3,8	3,8	5,6	4,7	3,8	3,8	2,2	2,9	2,8	3,4	4,5	4,5	5,2	3,9	4,6	4,9	4,5	4,1	3,1	6,3	3,0

TAUX DE RESERVATION PREVISIONNEL Alpes-Maritimes & Nice

MKG

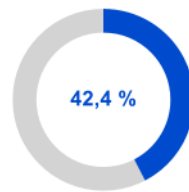
Semaine n° 8
du 16/02/2026 au 22/02/2026



52 % 56 %



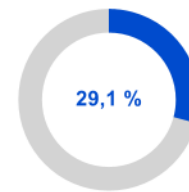
Semaine n° 9
du 23/02/2026 au 01/03/2026



40 % 46 %



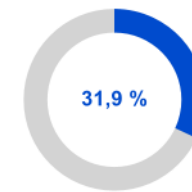
Semaine n° 10
du 02/03/2026 au 08/03/2026



29 % 29 %



Semaine n° 11
du 09/03/2026 au 15/03/2026



32 % 32 %

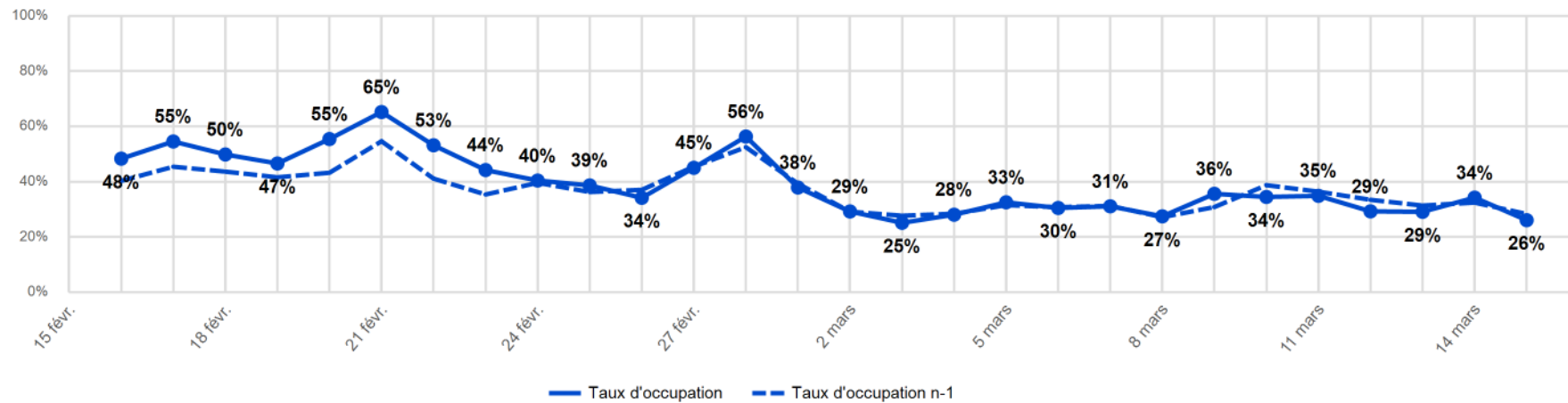


Semaine Week-end

Semaine Week-end

Semaine Week-end

Semaine Week-end

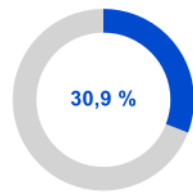


	16 févr.	17 févr.	18 févr.	19 févr.	20 févr.	21 févr.	22 févr.	23 févr.	24 févr.	25 févr.	26 févr.	27 févr.	28 févr.	1 mars	2 mars	3 mars	4 mars	5 mars	6 mars	7 mars	8 mars	9 mars	10 mars	11 mars	12 mars	13 mars	14 mars	15 mars
TO	48,3%	54,5%	49,8%	46,6%	55,4%	65,2%	53,2%	44,2%	40,4%	38,7%	34,2%	45,0%	56,3%	37,9%	29,2%	25,1%	28,1%	32,5%	30,5%	31,1%	27,5%	35,6%	34,5%	34,9%	29,3%	29,1%	34,2%	26,1%
TO n-1	40,3%	45,4%	43,6%	41,6%	43,2%	54,6%	41,1%	35,4%	39,6%	36,3%	37,1%	45,4%	52,5%	39,3%	29,2%	27,7%	28,4%	31,5%	30,8%	31,3%	27,2%	30,8%	38,7%	36,4%	33,5%	31,4%	32,4%	28,3%
Evolution	8,0	9,1	6,2	5,0	12,2	10,6	12,1	8,8	0,8	2,4	-2,9	-0,4	3,9	-1,4	0,1	-2,6	-0,4	1,0	-0,3	-0,2	0,3	4,8	-4,3	-1,5	-4,2	-2,3	1,8	-2,2
Pick-Up VS j-7	2,4	3,1	2,1	1,8	1,8	1,1	0,9	3,4	5,4	4,0	3,6	3,8	2,9	2,2	2,0	2,7	3,4	2,6	2,7	3,7	2,6	4,1	3,4	3,1	3,0	2,9	3,8	2,6

TAUX DE RESERVATION PREVISIONNEL Alpes-Maritimes & Nice

MKG

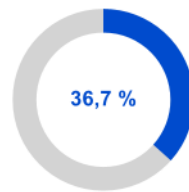
Semaine n° 12
du 16/03/2026 au 22/03/2026



31 % 31 %



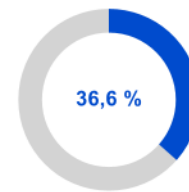
Semaine n° 13
du 23/03/2026 au 29/03/2026



38 % 35 %



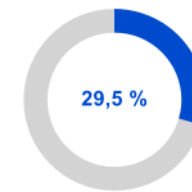
Semaine n° 14
du 30/03/2026 au 05/04/2026



36 % 37 %



Semaine n° 15
du 06/04/2026 au 12/04/2026



30 % 29 %

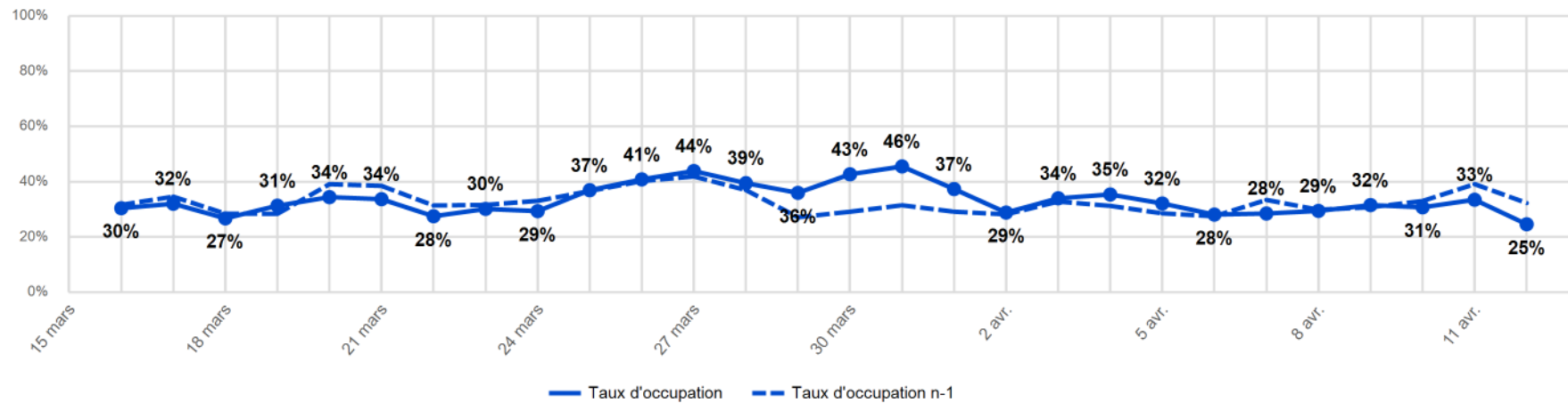


Semaine Week-end

Semaine Week-end

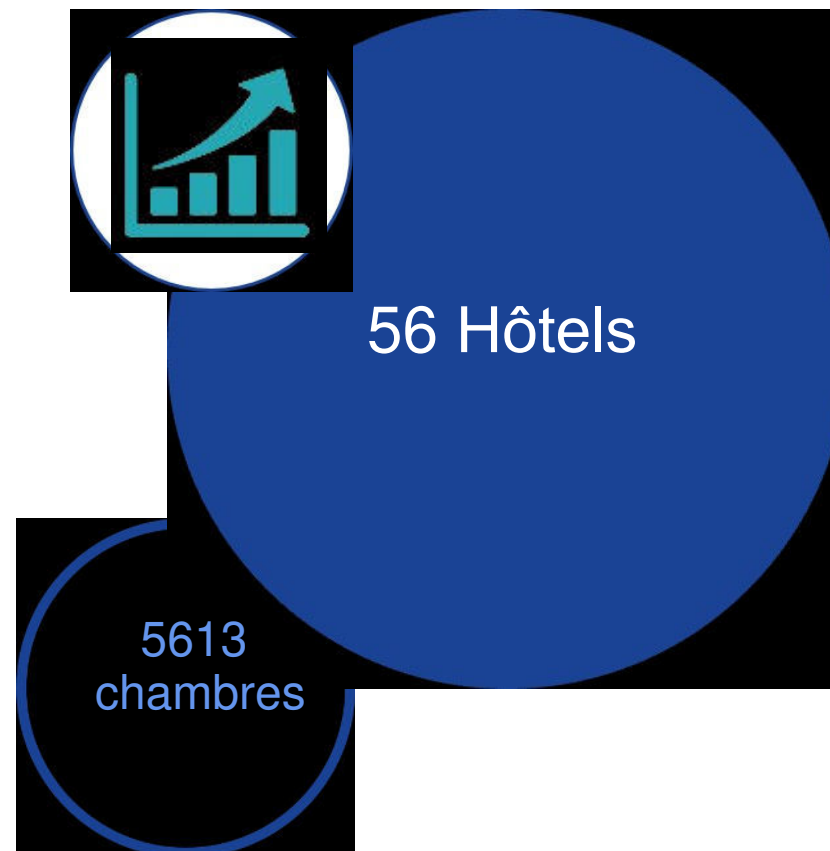
Semaine Week-end

Semaine Week-end



	16 mars	17 mars	18 mars	19 mars	20 mars	21 mars	22 mars	23 mars	24 mars	25 mars	26 mars	27 mars	28 mars	29 mars	30 mars	31 mars	1 avr.	2 avr.	3 avr.	4 avr.	5 avr.	6 avr.	7 avr.	8 avr.	9 avr.	10 avr.	11 avr.	12 avr.
TO	30,4%	32,0%	26,7%	31,3%	34,4%	33,7%	27,5%	30,2%	29,4%	36,9%	40,8%	43,9%	39,5%	36,0%	42,7%	45,5%	37,3%	28,8%	34,0%	35,4%	32,1%	28,1%	28,5%	29,4%	31,5%	30,7%	33,5%	24,6%
TO n-1	31,6%	34,6%	28,4%	28,4%	39,1%	38,5%	31,4%	31,6%	33,1%	36,6%	40,2%	41,9%	37,0%	27,2%	29,1%	31,5%	29,2%	28,2%	32,8%	31,3%	28,6%	27,5%	33,4%	29,9%	30,8%	33,0%	39,1%	32,3%
Evolution	-1,2	-2,6	-1,7	3,0	-4,7	-4,8	-3,9	-1,5	-3,7	0,3	0,6	2,0	2,5	8,8	13,5	14,0	8,2	0,7	1,2	4,1	3,6	0,6	-4,9	-0,4	0,8	-2,3	-5,6	-7,7
Pick-Up VS j-7	2,2	2,8	1,7	2,4	2,9	2,8	1,9	2,8	2,7	4,2	3,9	3,9	4,1	2,1	2,2	4,4	3,1	4,2	3,4	3,5	2,9	2,1	2,1	1,7	1,8	1,8	1,4	2,0

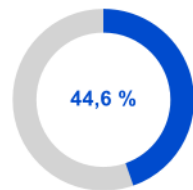
Taille de l'échantillon Nice



TAUX DE RESERVATION PREVISIONNEL Alpes-Maritimes & Nice

MKG

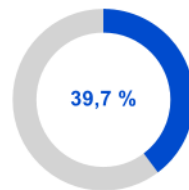
Semaine n° 4
du 19/01/2026 au 25/01/2026



48 % 40 %



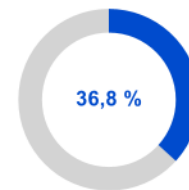
Semaine n° 5
du 26/01/2026 au 01/02/2026



42 % 37 %



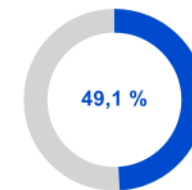
Semaine n° 6
du 02/02/2026 au 08/02/2026



37 % 36 %



Semaine n° 7
du 09/02/2026 au 15/02/2026



47 % 51 %

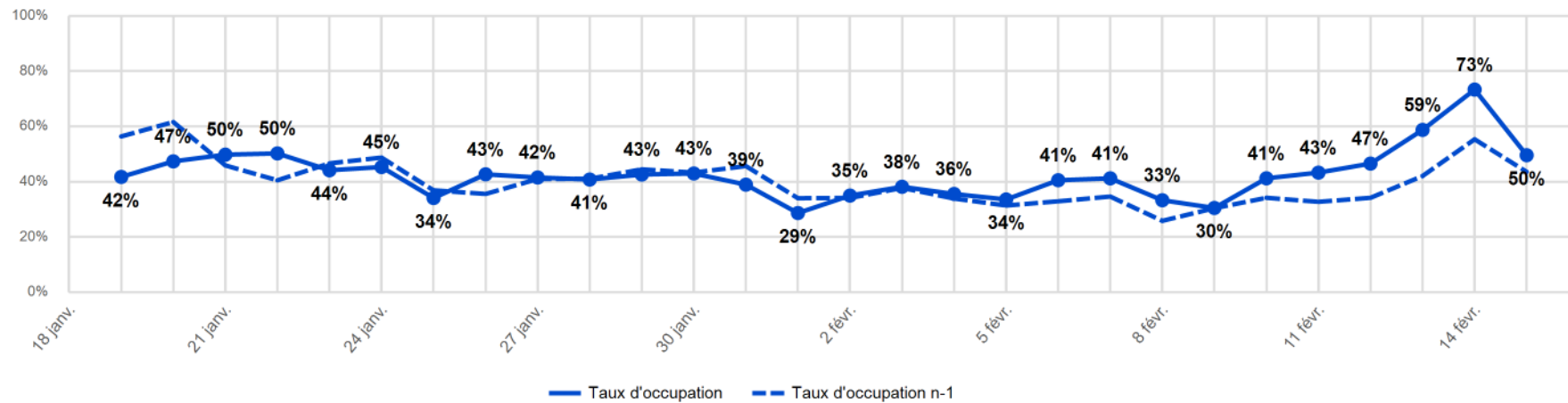


Semaine Week-end

Semaine Week-end

Semaine Week-end

Semaine Week-end

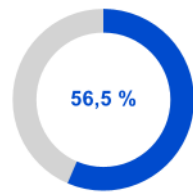


	19 janv.	20 janv.	21 janv.	22 janv.	23 janv.	24 janv.	25 janv.	26 janv.	27 janv.	28 janv.	29 janv.	30 janv.	31 janv.	1 févr.	2 févr.	3 févr.	4 févr.	5 févr.	6 févr.	7 févr.	8 févr.	9 févr.	10 févr.	11 févr.	12 févr.	13 févr.	14 févr.	15 févr.
TO	41,7%	47,4%	49,8%	50,2%	44,1%	45,3%	34,1%	42,7%	41,5%	40,8%	42,6%	43,0%	38,9%	28,7%	35,0%	38,2%	35,6%	33,6%	40,5%	41,2%	33,3%	30,5%	41,2%	43,3%	46,6%	58,7%	73,3%	49,6%
TO n-1	56,4%	61,6%	45,9%	40,5%	46,6%	48,7%	36,9%	35,6%	41,0%	41,1%	44,5%	43,3%	45,6%	34,0%	34,1%	37,8%	33,9%	31,4%	32,9%	34,6%	25,9%	30,4%	34,2%	32,7%	34,2%	42,1%	55,3%	43,6%
Evolution	-14,7	-14,2	3,9	9,7	-2,5	-3,4	-2,8	7,1	0,6	-0,3	-1,9	-0,4	-6,7	-5,4	0,9	0,4	1,7	2,2	7,6	6,6	7,4	0,1	7,1	10,6	12,4	16,7	18,0	6,0
Pick-Up VS j-7	9,8	10,3	6,5	4,7	3,3	5,2	3,9	3,4	3,6	5,0	4,5	3,8	3,8	2,1	2,3	2,2	2,9	4,0	4,7	5,1	4,0	4,9	5,2	4,7	4,3	3,1	6,6	2,8

TAUX DE RESERVATION PREVISIONNEL Alpes-Maritimes & Nice

MKG

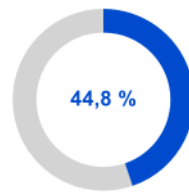
Semaine n° 8
du 16/02/2026 au 22/02/2026



55 % 59 %



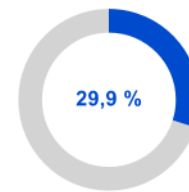
Semaine n° 9
du 23/02/2026 au 01/03/2026



42 % 49 %



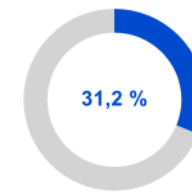
Semaine n° 10
du 02/03/2026 au 08/03/2026



30 % 30 %



Semaine n° 11
du 09/03/2026 au 15/03/2026



30 % 32 %

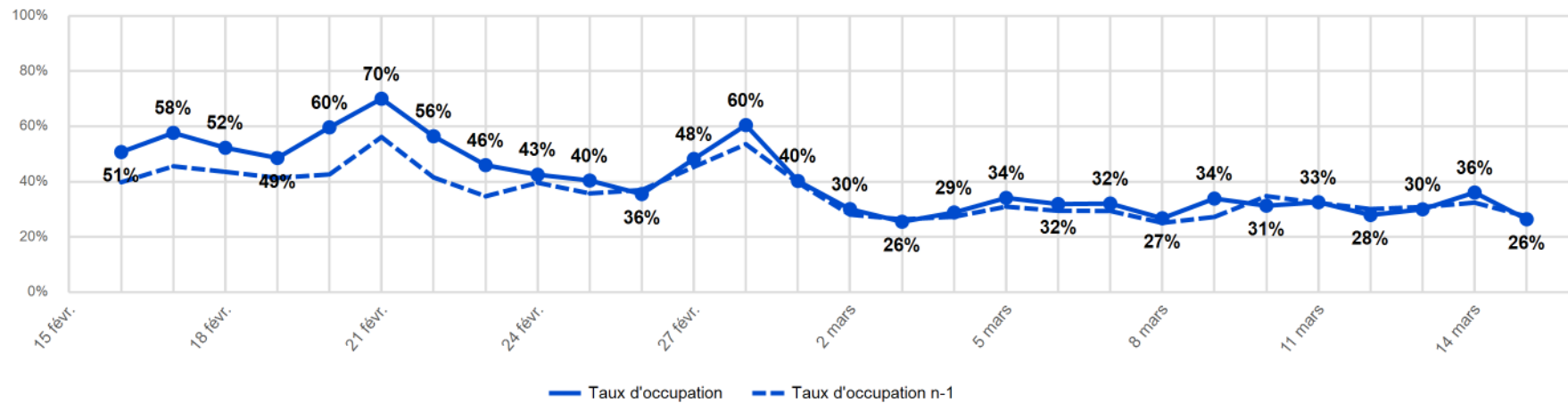


Semaine Week-end

Semaine Week-end

Semaine Week-end

Semaine Week-end

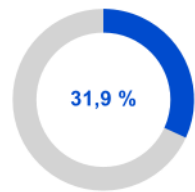


	16 févr.	17 févr.	18 févr.	19 févr.	20 févr.	21 févr.	22 févr.	23 févr.	24 févr.	25 févr.	26 févr.	27 févr.	28 févr.	1 mars	2 mars	3 mars	4 mars	5 mars	6 mars	7 mars	8 mars	9 mars	10 mars	11 mars	12 mars	13 mars	14 mars	15 mars
TO	50,7%	57,7%	52,3%	48,6%	59,7%	70,0%	56,4%	46,0%	42,5%	40,4%	35,5%	48,2%	60,5%	40,3%	30,1%	25,5%	28,9%	34,1%	31,9%	32,1%	26,8%	33,9%	31,3%	32,6%	28,0%	30,0%	36,1%	26,4%
TO n-1	39,8%	45,6%	43,6%	41,4%	42,6%	56,1%	41,5%	34,7%	39,6%	35,8%	37,0%	45,3%	53,6%	39,6%	28,1%	26,4%	27,3%	31,0%	29,5%	29,4%	25,1%	27,3%	34,8%	32,3%	30,1%	30,8%	32,4%	27,4%
Evolution	10,9	12,1	8,7	7,2	17,0	13,9	14,9	11,3	2,9	4,7	-1,5	2,9	6,9	0,7	2,0	-0,9	1,6	3,2	2,5	2,7	1,7	6,6	-3,5	0,2	-2,2	-0,8	3,7	-1,0
Pick-Up VS j-7	2,2	3,1	1,9	1,6	2,5	1,6	0,6	3,4	5,7	4,1	3,6	4,0	3,5	2,4	2,0	2,8	3,5	2,6	2,8	3,8	2,8	4,5	3,3	3,0	3,3	3,2	4,2	2,8

TAUX DE RESERVATION PREVISIONNEL Alpes-Maritimes & Nice

MKG

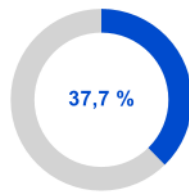
Semaine n° 12
du 16/03/2026 au 22/03/2026



32 % 31 %



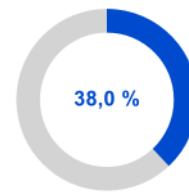
Semaine n° 13
du 23/03/2026 au 29/03/2026



39 % 36 %



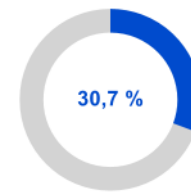
Semaine n° 14
du 30/03/2026 au 05/04/2026



38 % 38 %



Semaine n° 15
du 06/04/2026 au 12/04/2026



31 % 30 %

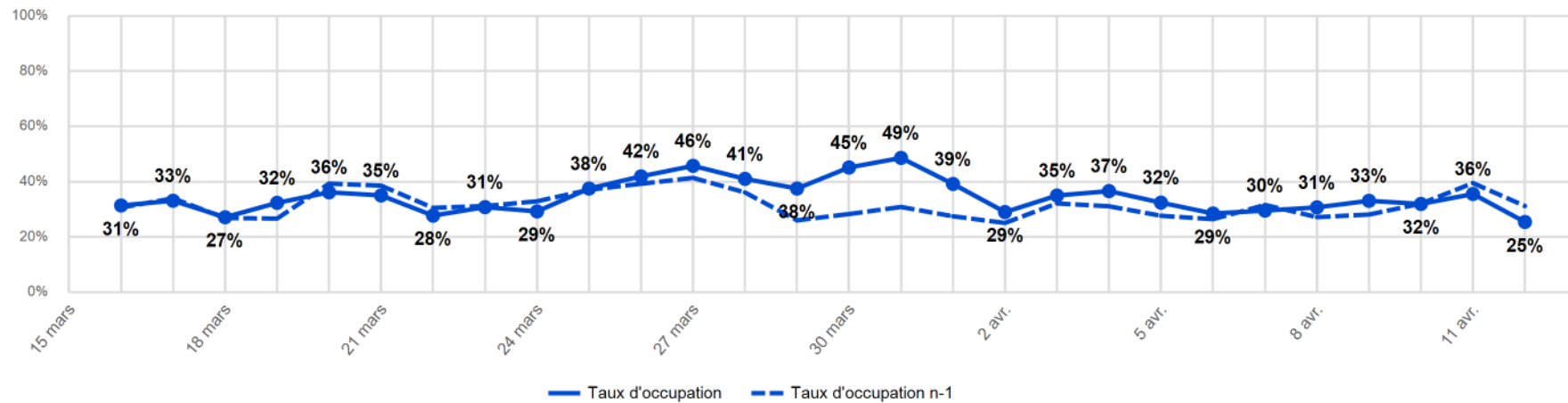


Semaine Week-end

Semaine Week-end

Semaine Week-end

Semaine Week-end



	16 mars	17 mars	18 mars	19 mars	20 mars	21 mars	22 mars	23 mars	24 mars	25 mars	26 mars	27 mars	28 mars	29 mars	30 mars	31 mars	1 avr.	2 avr.	3 avr.	4 avr.	5 avr.	6 avr.	7 avr.	8 avr.	9 avr.	10 avr.	11 avr.	12 avr.
TO	31,4%	33,1%	27,1%	32,4%	36,2%	35,0%	27,7%	30,8%	29,3%	37,5%	41,9%	45,7%	41,0%	37,5%	45,1%	48,6%	39,2%	29,0%	35,0%	36,6%	32,4%	28,5%	29,5%	30,7%	33,1%	32,0%	35,6%	25,4%
TO n-1	30,6%	34,0%	26,9%	26,7%	39,3%	38,6%	30,5%	31,2%	32,9%	37,1%	39,2%	41,4%	36,1%	26,0%	28,3%	30,9%	27,5%	25,1%	32,2%	31,1%	27,7%	26,4%	31,6%	27,2%	28,1%	32,1%	39,5%	31,2%
Evolution	0,8	-0,9	0,3	5,7	-3,2	-3,5	-2,8	-0,4	-3,7	0,5	2,7	4,4	4,9	11,5	16,8	17,7	11,7	4,0	2,8	5,5	4,7	2,1	-2,1	3,5	5,0	-0,1	-4,0	-5,8
Pick-Up VS j-7	2,4	3,0	1,8	2,6	3,1	3,2	2,0	3,0	2,9	4,5	3,9	4,0	3,6	2,1	2,2	4,8	3,3	3,8	3,7	3,9	3,2	3,6	2,2	1,8	2,0	1,1	1,3	2,0